



EINWOHNERGEMEINDE  
3852 RINGGENBERG



# JAHRESRECHNUNG 2020 EINWOHNERGEMEINDE RINGGENBERG

# 1 BERICHTERSTATTUNG

## Allgemeines

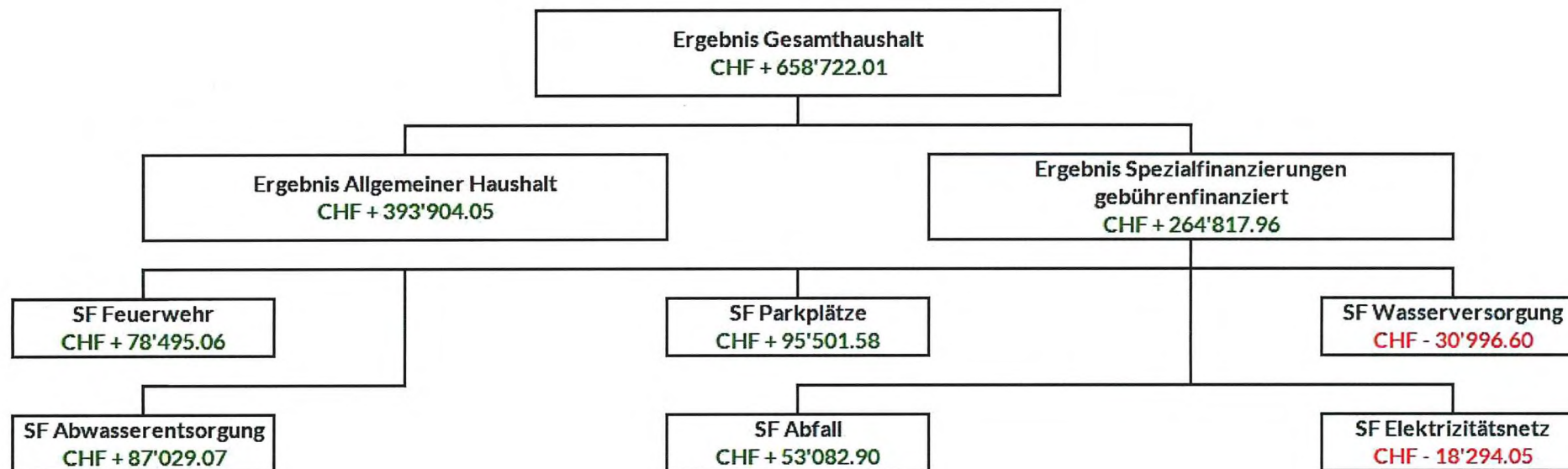
Die Jahresrechnung 2020 wurde nach dem neuen Rechnungslegungsmodell (HRM2) gemäss Artikel 70 Gemeindegesetz (GG) erstellt.

Als EDV-Hilfsmittel wurde die EDV-Gemeindelösung der Firma Dialog Verwaltungs-Data AG, Baldegg eingesetzt. Seit 1. März 2004 wurden die dafür erforderlichen Programme und Daten im Rechenzentrum Interlaken installiert.

## Steueranlage 2020

Die Jahresrechnung basierte auf folgenden Steueranlagen:

- Einkommen und Vermögen 1.8 Einheiten
- Liegenschaftssteuer 1.5 ‰ vom amtlichen Wert



**Bilanz**

Die Bilanzsumme beträgt per 31. Dezember 2020 CHF 22'430'904.12. Davon beläuft sich das Finanzvermögen auf CHF 11'839'344.09 und das Verwaltungsvermögen auf CHF 10'591'560.03.

Das Eigenkapital (Sachgruppe 29) beträgt per 31. Dezember 2020 CHF 13'390'224.21. Der massgebende Bilanzüberschuss (Sachgruppe 299, unter HRM1 Eigenkapital) beläuft sich auf CHF 3'651'040.41.

**Spezialfinanzierungen (SF)****Feuerwehr**

Die SF Feuerwehr schliesst mit einem Ertragsüberschuss von CHF 78'495.06 ab. Budgetiert war ein Ertragsüberschuss von CHF 7'000.00. Die Besserstellung gegenüber dem Budget beträgt CHF 71'495.06. Aufwandseitig waren weniger Soldentschädigungen, Entschädigungen für Wehrmassnahmen, Ausbildungskosten und Kosten für Dienstkleider für das gute Resultat verantwortlich. Ertragsseitig wurden CHF 21'000.00 mehr Ersatzabgaben verbucht. Das Eigenkapital der SF Feuerwehr beträgt per Ende Jahr CHF 395'160.67.

**Parkplätze**

Seit 01.01.2020 werden die Einnahmen und Ausgaben der Parkplätze über eine Spezialfinanzierung geführt. Der Ertragsüberschuss wird für die Erstellung, den Unterhalt, die Kontrollen und die Administration für öffentliche Parkplätze und Gemeindestrassen verwendet. Jährlich werden mindestens CHF 20'000.00 aus der Spezialfinanzierung Parkplätze zugunsten des Allgemeinen Haushalts entnommen. Im vergangenen Jahr betrug der Ertragsüberschuss rund CHF 95'500.00, budgetiert waren CHF 5'000.00. Der Mehrertrag war in erster Linie auf die Benützung öffentlichen Grundes mit CHF 38'900.00 und zusätzlichen Erträgen für Ersatzabgaben mit CHF 20'000.00 zurück zu führen. Das Eigenkapital der SF Parkplätze beträgt CHF 95'501.58.

**Wasserversorgung**

Die SF Wasserversorgung schliesst mit einem Aufwandüberschuss von CHF 30'996.60 ab. Budgetiert war ein Aufwandüberschuss von CHF 222'350.00. Die Besserstellung gegenüber dem Budget beträgt CHF 191'353.40. Bei der Planung von Projekten konnte nur ein kleiner Teil realisiert werden, der Minderaufwand machte rund CHF 51'800.00 aus. Die Unterhaltskosten waren CHF 124'300.00 tiefer als geplant. Der Wasserbezug bei der Industrielle Betriebe Interlaken AG fiel CHF 25'000.00 günstiger aus. Die Anschlussgebühren waren mit CHF 49'000.00 um CHF 19'000.00 höher als budgetiert und wurden vollständig in den Werterhalt eingelegt. Das Eigenkapital der SF Wasserversorgung beträgt neu CHF 650'113.61 und im Werterhalt weist die Gemeinde einen Bestand von CHF 150'898.85 auf.

**Abwasserentsorgung**

Die SF Abwasserentsorgung schliesst mit einem Ertragsüberschuss von CHF 87'029.07 ab. Budgetiert war ein Aufwandüberschuss von CHF 58'700.00. Die Besserstellung gegenüber dem Budget beträgt CHF 145'729.07. Bei den Projektierungen wurden CHF 52'000.00 weniger ausgegeben und beim Unterhalt sogar CHF 85'300.00. Die Anschlussgebühren fielen um CHF 16'000.00 höher aus als budgetiert. Das Eigenkapital der SF Abwasserentsorgung beläuft sich auf CHF 981'063.22 und der Bestand des Werterhalts beträgt CHF 4'749'168.60.

**Abfall**

Die SF Abfall schliesst mit einem Ertragsüberschuss von CHF 53'082.90 ab. Budgetiert war ein Ertragsüberschuss von CHF 2'200.00. Die Besserstellung gegenüber dem Budget beträgt CHF 50'882.90 und ist auf tiefere Unterhaltskosten zurück zu führen. Das Eigenkapital der SF Abfallentsorgung beträgt per Ende Jahr CHF 547'549.58.

**Elektrizitätsnetz**

Die SF Elektrizitätsnetz schliesst mit einem Aufwandüberschuss von CHF 18'294.05 ab. Budgetiert war ein Aufwandüberschuss von CHF 66'970.00. Die Besserstellung gegenüber dem Budget macht CHF 48'675.95 aus. Es entstanden folgende Minderaufwände: Anschaffungen Zähler CHF 15'400.00, Dienstleistungen Dritter sowie Projektierungen CHF 20'700.00, Netzanschlusskosten CHF 16'800.00, Unterhalt CHF 20'000.00. Der Minderertrag bei den Anschlussgebühren betrug CHF 19'400.00. Das Eigenkapital der SF Elektrizitätsnetz beträgt CHF 776'387.40.

**Erfolgsrechnung****Ergebnis Gesamthaushalt**

Der Gesamthaushalt schliesst mit einem Ertragsüberschuss von CHF 658'722.01 ab. Budgetiert war ein Aufwandüberschuss von CHF 370'410.00. Die Besserstellung gegenüber dem Budget 2020 beträgt CHF 1'029'132.01.

**Ergebnis Allgemeiner Haushalt**

Der Allgemeine Haushalt schliesst mit einem Ertragsüberschuss von CHF 393'904.05 ab. Budgetiert war ein Aufwandüberschuss von CHF 36'590.00, das entspricht einer Besserstellung von CHF 430'494.05.

**Wesentliche Ereignisse**

Der Lastenausgleich bei den Ergänzungsleistungen und der Sozialhilfe fielen rund CHF 67'000.00 tiefer aus als budgetiert.

Die Steuererträge waren um CHF 353'000.00 höher als geplant.

Der Verkauf des Dyshus brachte einen zusätzlichen Ertrag von CHF 320'000.00.

Die Gemeinde Ringgenberg erhielt CHF 140'000.00 weniger aus dem Finanzausgleich.

Durch die Anpassung der amtlichen Werte mussten die Buchwerte der Liegenschaften im Finanzvermögen erfolgswirksam erhöht werden, dadurch entstand ein buchhalterischer Mehrertrag von CHF 200'000.00.

Aufgrund des guten Rechnungsergebnisses im Allgemeinen Haushalt mussten zusätzliche Abschreibungen von rund CHF 410'000.00 gemacht werden.

Die folgenden Kommentare beziehen sich auf den Gesamthaushalt.

**Personalaufwand**

Der Personalaufwand liegt gesamthaft CHF 62'000.00 tiefer als im Budget. Der Minderaufwand ist auf weniger Tag- und Sitzungsgelder sowie auf nicht stattgefundenen Aus- und Weiterbildungen zurückzuführen.



**Sach- und übriger Betriebsaufwand**

Der Sachaufwand liegt rund CHF 543'000.00 tiefer als budgetiert. Bei den Dienstleistungen von Dritten sowie den Planungen und Projektierungen betrug der Minderaufwand CHF 225'000.00, der bauliche Unterhalt und der Unterhalt von Maschinen, Geräten und Fahrzeugen kamen CHF 253'000.00 günstiger zu stehen.

**Abschreibungen Verwaltungsvermögen (VV)**

Das bestehende VV gemäss Artikel T2-4, Absatz 1, Ziffer 1 bis 4, Übergangsbestimmungen Gemeindeverordnung (GV) wurde per 1. Januar 2016 zu Buchwerten in HRM2 übernommen und betrug CHF 8'101'442.50.

Das VV des allgemeinen Haushalts betrug CHF 6'415'760.05 und wird gemäss Gemeindeversammlungsbeschluss vom 27. November 2015 innert 14 Jahren abgeschrieben. Die Abschreibungen des bestehenden VV betragen CHF 458'261.45. Die Abschreibungen des neuen VV machen CHF 95'436.00 aus.

Die Abschreibungen bei der SF Feuerwehr belaufen sich auf CHF 17'274.25

Bei der SF Parkplätze betragen die Abschreibungen CHF 3'192.45.

Das bestehende VV der Wasserversorgung wird mit CHF 135'081.00 abgeschrieben, das neue VV mit CHF 2'134.05.

Die Abschreibungen beim neuen VV der Abwasserentsorgungen machen CHF 11'438.30 aus, das bestehende VV ist bereits abgeschrieben.

Bei den Abschreibungen des bestehenden VV der SF Elektrizitätsnetz betragen die Abschreibungen CHF 24'452.15. Das neue VV der SF Elektrizitätsnetz wird mit CHF 13'732.25 abgeschrieben.

**Finanzaufwand**

Der Finanzaufwand liegt CHF 9'000.00 tiefer als budgetiert.

**Einlage in Fonds und Spezialfinanzierungen**

Dank höheren Anschlussgebühren bei der Wasserversorgung konnten CHF 20'000.00 mehr in den Werterhalt eingelegt werden.

**Transferaufwand**

Die Entschädigungen und Beiträge an Gemeinwesen und Dritte fielen CHF 205'000.00 günstiger aus als budgetiert.

**Ausserordentlicher Aufwand**

Aufgrund zusätzlicher Abschreibungen ist der ausserordentliche Aufwand rund CHF 415'000.00 höher als geplant.

### **Fiskalertrag**

Der gesamte Steuerertrag liegt CHF 353'000.00 über dem Budget und CHF 396'000.00 über dem Vorjahr. Bei den natürlichen Personen (NP) resultiert ein Mehrertrag von CHF 425'000.00, bei den juristischen Personen (JP) ein Minderertrag von CHF 200'000.00 gegenüber dem Budget. Der Ertrag bei den Liegenschaftssteuern, den Grundstücksgewinnsteuern und den Sonderveranlagungen lag um CHF 129'000.00 höher als budgetiert.

### **Entgelte**

Der Gesamtertrag beträgt rund CHF 1'724'000.00 und schliesst somit um CHF 28'000.00 besser ab als budgetiert. Der Mehrertrag bei den Ersatzabgaben beträgt CHF 41'000.00, bei den Benützungsgebühren sogar CHF 54'000.00. Dagegen fällt der Erlös bei den Verkäufen rund CHF 57'000.00 tiefer aus.

### **Finanzertrag**

Der Finanzertrag schliesst CHF 292'000.00 besser ab als budgetiert. Der realisierte Gewinn beim Verkauf des Dyshus beträgt CHF 109'000.00. Mit der Anpassung der amtlichen Werte musste das Schlossweidhaus erfolgswirksam aufgewertet werden, der buchhalterische Mehrertrag beträgt CHF 200'000.00.

### **Entnahmen aus Fonds und Spezialfinanzierungen**

Die Entnahmen waren CHF 98'000.00 tiefer als geplant. Da die Unterhaltskosten in den Bereichen Wasser und Abwasser wesentlich tiefer waren, konnten bei der Wasserversorgung CHF 44'000.00 und bei der Abwasserentsorgung CHF 54'000.00 weniger entnommen werden.

### **Transferertrag**

Unter HRM2 werden im Transferertrag sämtliche Entschädigungen und Beiträge von Bund, Kanton, Gemeinden und den übrigen Organisationen verbucht. Der gesamte Transferertrag liegt mit CHF 1'755'000.00 rund CHF 166'000.00 tiefer gegenüber dem Budget, davon sind CHF 143'000.00 Minderertrag aus dem Finanzausgleich.

### **Ausserordentlicher Ertrag**

Durch den Verkauf des Dyshus mussten CHF 242'000.00 aus der Neubewertung des Finanzvermögens entnommen werden.

### **Investitionsrechnung**

Es wurden Nettoinvestitionen von CHF 1'691'452.78 getätigt, budgetiert waren CHF 3'293'500.00. Hier die grössten Ausgaben: Beteiligung an der AVARI AG mit CHF 734'500.00, Erschliessung Heizzentrale CHF 261'600.00, Sanierung Dorfgasse Goldswil CHF 179'800.00, Sanierung Abwasserpumpwerk Moosrain CHF 220'400.00 und Werkleitungsersatz Ällmetli – Burgweg CHF 91'100.00. Erfahrungsgemäss lassen sich nicht alle geplanten Investitionen im vorgesehenen Jahr realisieren, deshalb kommt es hier immer zu Verschiebungen. Zahlreiche Projekte wie die Netzsanierung Hagen Nord, Belagssanierung Moosgasse und Zusammenschluss Kreuzli stecken noch in der Planungsphase. Im Gegensatz dazu sind Projekte in Zusammenhang mit dem Fernwärmenetz bereits am Laufen.

Sämtlichen laufenden Investitionskrediten mit mehreren Funktionen wurden neue Kontonummern mit gleichlautender, zweistelliger Laufnummer am Schluss zugeteilt. Aufgrund der nötigen Umbuchungen weisen einzelne Verpflichtungskredite im laufenden Jahr Minusbeträge in den Spalten Ausgaben und Einnahmen auf.

**Nachkredite**

Es werden nur Nachkredite mit mehr als dreitausend Franken aufgeführt.

Kenntnisnahme Nachkredite von:	CHF	1'090'779.92
davon gebunden:	CHF	814'017.02
in der Kompetenz des Gemeinderates:	CHF	276'762.90
von der Gemeindeversammlung zu beschliessen:	CHF	0.00

**Spezialfinanzierungen** (gebührenfinanzierte Bereiche)  
(Art. 30 Bst. b FHDV)

**SF Feuerwehr**

	<u>Rechnungsjahr</u>	<u>Budget</u>
Erfolg	78'495.06	7'000.00
	<u>Rechnungsjahr</u> <u>31.12.2020</u>	
Verwaltungsvermögen	293'662.65	
Bestand SF	395'160.67	

**SF Parkplätze**

	<u>Rechnungsjahr</u>	<u>Budget</u>
Erfolg	95'501.58	5'000.00
	<u>Rechnungsjahr</u> <u>31.12.2020</u>	
Verwaltungsvermögen	0.00	
Bestand SF	95'501.58	

**SF Wasserversorgung**

	<u>Rechnungsjahr</u>	<u>Budget</u>
Erfolg	-30'996.60	-222'350.00
	<u>Rechnungsjahr</u> <u>31.12.2020</u>	
Verwaltungsvermögen	1'114'970.48	
Bestand Werterhalt	150'898.85	
Bestand SF	650'113.61	

**SF Abwasserentsorgung**

	<u>Rechnungsjahr</u>	<u>Budget</u>
Erfolg	87'029.07	-58'700.00
	<u>Rechnungsjahr</u> <u>31.12.2020</u>	
Verwaltungsvermögen	710'261.23	
Bestand Werterhalt	4'749'168.60	
Bestand SF	981'063.22	

**SF Abfall**

	<u>Rechnungsjahr</u>	<u>Budget</u>
Erfolg	53'082.90	2'200.00
	<u>Rechnungsjahr</u> <u>31.12.2020</u>	
Verwaltungsvermögen	2'237.05	
Bestand SF	547'549.58	

**SF Elektrizitätsnetz**

	<u>Rechnungsjahr</u>	<u>Budget</u>
Erfolg	-18'294.05	-66'970.00
	<u>Rechnungsjahr</u> <u>31.12.2020</u>	
Verwaltungsvermögen	756'203.63	
Bestand SF	776'387.40	



## 2 ECKDATEN

### 2.1 Übersicht

	Rechnung 2020	Budget 2020	Rechnung 2019
Jahresergebnis ER Gesamthaushalt	658'722.01	- 370'410.00	390'413.07
Jahresergebnis ER Allgemeiner Haushalt	393'904.05	- 36'590.00	169'917.68
Jahresergebnis gesetzliche Spezialfinanzierungen	264'817.96	- 330'820.00	220'495.39
Steuerertrag natürliche Personen	5'289'674.15	4'865'200.00	5'017'092.25
Steuerertrag juristische Personen	27'304.20	227'200.00	134'219.60
Liegenschaftssteuer	759'041.41	731'700.00	608'999.73
Nettoinvestitionen	1'691'452.78	3'293'500.00	662'811.20
Bestand Finanzvermögen	11'839'344.09		13'150'049.77
Bestand Verwaltungsvermögen Gesamthaushalt	10'591'560.03		9'669'620.70
Bestand Verwaltungsvermögen Allgemeiner Haushalt	7'467'390.69		8'087'845.70
Bestand Verwaltungsvermögen Spezialfinanzierungen	3'124'169.34		1'581'775.00
Fremdkapital	9'040'679.91		10'538'150.51
Eigenkapital	13'390'224.21		12'281'519.96
Reserven	409'307.14		0.00
Bilanzüberschuss	3'651'040.41		3'257'136.36

## 2.2 Selbstfinanzierung / Finanzierungsergebnis

		Rechnung 2020	Budget 2020	Rechnung 2019
Ergebnis Gesamthaushalt	90	658'722.01	- 370'410.00	390'413.07
Abschreibung Verwaltungsvermögen	33	761'001.90	793'110.00	724'349.35
Einlagen in Fonds und Spezialfinanzierungen	35	424'721.50	405'000.00	446'078.00
Entnahmen aus Fonds und Spezialfinanzierungen	45	- 224'427.20	- 321'600.00	- 209'808.20
Wertberichtigung Darlehen Verwaltungsvermögen	364	0.00	0.00	0.00
Wertberichtigung Beteiligungen Verwaltungsvermögen	365	0.00	0.00	0.00
Abschreibungen Investitionsbeiträge	366	8'511.55	3'500.00	5'847.30
Einlagen in das Eigenkapital	389	492'287.14	77'400.00	83'632.00
Entnahmen aus dem Eigenkapital	489	- 242'599.20	- 37'000.00	- 1'950.60
<b>Selbstfinanzierung</b>		<b>1'878'217.70</b>	<b>550'000.00</b>	<b>1'438'560.92</b>
<b>Nettoinvestitionen</b>				
Investitionsausgaben	5	1'863'580.18	3'293'500.00	876'824.00
Investitionseinnahmen	6	172'127.40	0.00	214'012.80
<b>Nettoinvestitionen</b>		<b>- 1'691'452.78</b>	<b>- 3'293'500.00</b>	<b>- 662'811.20</b>
<b>Finanzierungsergebnis</b>		<b>186'764.92</b>	<b>- 2'743'500.00</b>	<b>775'749.72</b>

## 2.3 Gestufte Erfolgsausweise

### 2.3.1 Gesamthaushalt

Erfolgsrechnung	in CHF	Rechnung 2020	Budget 2020	Rechnung 2019
<b>Betrieblicher Aufwand</b>				
30	Personalaufwand	1'998'301.10	2'057'900.00	1'941'391.85
31	Sach- und übriger Betriebsaufwand	2'220'652.72	2'783'800.00	2'776'716.14
33	Abschreibungen Verwaltungsvermögen	761'001.90	793'110.00	724'349.35
35	Einlagen in Fonds und Spezialfinanzierungen	424'721.50	405'000.00	446'078.00
36	Transferaufwand	4'698'638.80	4'904'500.00	4'666'094.35
37	Durchlaufende Beiträge	0.00	0.00	0.00
	<b>Total Betrieblicher Aufwand</b>	<b>10'101'316.02</b>	<b>10'924'310.00</b>	<b>10'554'629.69</b>
<b>Betrieblicher Ertrag</b>				
40	Fiskalertrag	6'432'788.50	6'079'600.00	6'036'654.65
41	Regalien und Konzessionen	363'638.30	363'650.00	359'566.00
42	Entgelte	1'723'759.61	1'696'200.00	1'956'322.32
43	Verschiedene Erträge	1'780.00	5'000.00	31'083.70
45	Entnahmen aus Fonds und Spezialfinanzierungen	224'427.20	321'600.00	209'808.20
46	Transferertrag	1'755'479.45	1'920'700.00	2'307'725.30
47	Durchlaufende Beiträge	0.00	0.00	0.00
	<b>Total Betrieblicher Ertrag</b>	<b>10'501'871.06</b>	<b>10'386'750.00</b>	<b>10'901'160.17</b>
	<b>Ergebnis aus betrieblicher Tätigkeit</b>	<b>400'555.04</b>	<b>-537'560.00</b>	<b>346'530.48</b>
34	Finanzaufwand	119'028.45	127'900.00	189'710.43
44	Finanzertrag	628'881.36	335'450.00	315'274.42
	<b>Ergebnis aus Finanzierung</b>	<b>507'854.91</b>	<b>207'550.00</b>	<b>125'563.99</b>
	<b>Operatives Ergebnis</b>	<b>908'409.95</b>	<b>-330'010.00</b>	<b>472'094.47</b>
38	Ausserordentlicher Aufwand	492'287.14	77'400.00	83'632.00
48	Ausserordentlicher Ertrag	242'599.20	37'000.00	1'950.60
	<b>Ausserordentliches Ergebnis</b>	<b>-249'687.94</b>	<b>-40'400.00</b>	<b>-81'681.40</b>
	<b>Gesamtergebnis Erfolgsrechnung</b>	<b>658'722.01</b>	<b>-370'410.00</b>	<b>390'413.07</b>



## 2.3.2 Allgemeiner Haushalt

Erfolgsrechnung	in CHF	Rechnung 2020	Budget 2020	Rechnung 2019
<b>Betrieblicher Aufwand</b>				
30	Personalaufwand	1'943'671.10	1'962'600.00	1'869'168.40
31	Sach- und übriger Betriebsaufwand	1'607'987.22	1'635'730.00	2'060'874.34
33	Abschreibungen Verwaltungsvermögen	553'697.45	569'510.00	533'715.55
35	Einlagen in Fonds und Spezialfinanzierungen	0.00	0.00	0.00
36	Transferaufwand	4'171'693.95	4'324'400.00	4'175'487.45
37	Durchlaufende Beiträge	0.00	0.00	0.00
<b>Total Betrieblicher Aufwand</b>		<b>8'277'049.72</b>	<b>8'492'240.00</b>	<b>8'639'245.74</b>
<b>Betrieblicher Ertrag</b>				
40	Fiskalertrag	6'432'786.50	6'079'600.00	6'036'654.65
41	Regalien und Konzessionen	759.30	750.00	750.00
42	Entgelte	262'998.55	320'900.00	340'563.60
43	Verschiedene Erträge	1'780.00	5'000.00	31'083.70
45	Entnahmen aus Fonds und Spezialfinanzierungen	0.00	0.00	4'217.00
46	Transferertrag	1'716'048.95	1'884'800.00	2'253'116.50
47	Durchlaufende Beiträge	0.00	0.00	0.00
<b>Total Betrieblicher Ertrag</b>		<b>8'414'373.30</b>	<b>8'291'050.00</b>	<b>8'666'385.45</b>
<b>Ergebnis aus betrieblicher Tätigkeit</b>		<b>137'323.58</b>	<b>-201'190.00</b>	<b>27'139.71</b>
<hr/>				
34	Finanzaufwand	118'672.55	124'900.00	188'221.53
44	Finanzertrag	624'940.96	329'900.00	312'345.42
<b>Ergebnis aus Finanzierung</b>		<b>506'268.41</b>	<b>205'000.00</b>	<b>124'123.89</b>
<hr/>				
<b>Operatives Ergebnis</b>		<b>643'591.99</b>	<b>3'810.00</b>	<b>151'263.60</b>
38	Ausserordentlicher Aufwand	492'287.14	77'400.00	83'632.00
48	Ausserordentlicher Ertrag	242'599.20	37'000.00	1'950.60
<b>Ausserordentliches Ergebnis</b>		<b>-249'687.94</b>	<b>-40'400.00</b>	<b>-81'681.40</b>
<hr/>				
<b>Gesamtergebnis Erfolgsrechnung</b>		<b>393'904.05</b>	<b>-36'590.00</b>	<b>69'582.20</b>



## 2.3.3 Feuerwehr

Erfolgsrechnung	in CHF	Rechnung 2020	Budget 2020	Rechnung 2019
<b>Betrieblicher Aufwand</b>				
30	Personalaufwand	46'458.75	78'000.00	60'507.60
31	Sach- und übriger Betriebsaufwand	47'552.34	67'100.00	65'195.15
33	Abschreibungen Verwaltungsvermögen	17'274.25	17'300.00	17'274.25
35	Einlagen in Fonds und Spezialfinanzierungen	0.00	0.00	0.00
36	Transferaufwand	4'295.00	4'400.00	4'009.80
37	Durchlaufende Beiträge	0.00	0.00	0.00
	<b>Total Betrieblicher Aufwand</b>	<b>115'580.34</b>	<b>166'800.00</b>	<b>146'986.80</b>
<b>Betrieblicher Ertrag</b>				
40	Fiskalertrag	0.00	0.00	0.00
41	Regalien und Konzessionen	0.00	0.00	0.00
42	Entgelte	165'009.40	144'600.00	123'563.90
43	Verschiedene Erträge	0.00	0.00	0.00
45	Entnahmen aus Fonds und Spezialfinanzierungen	0.00	0.00	0.00
46	Transferertrag	29'068.00	29'000.00	34'931.00
47	Durchlaufende Beiträge	0.00	0.00	0.00
	<b>Total Betrieblicher Ertrag</b>	<b>194'075.40</b>	<b>173'600.00</b>	<b>158'494.90</b>
	<b>Ergebnis aus betrieblicher Tätigkeit</b>	<b>78'495.06</b>	<b>6'800.00</b>	<b>11'508.10</b>
34	Finanzaufwand	0.00	0.00	0.00
44	Finanzertrag	0.00	200.00	0.00
	<b>Ergebnis aus Finanzierung</b>	<b>0.00</b>	<b>200.00</b>	<b>0.00</b>
	<b>Operatives Ergebnis</b>	<b>78'495.06</b>	<b>7'000.00</b>	<b>11'508.10</b>
38	Ausserordentlicher Aufwand	0.00	0.00	0.00
48	Ausserordentlicher Ertrag	0.00	0.00	0.00
	<b>Ausserordentliches Ergebnis</b>	<b>0.00</b>	<b>0.00</b>	<b>0.00</b>
	<b>Gesamtergebnis Erfolgsrechnung</b>	<b>78'495.06</b>	<b>7'000.00</b>	<b>11'508.10</b>

## 2.3.4 Parkplätze

Erfolgsrechnung in CHF		Rechnung 2020	Budget 2020	
<b>Betrieblicher Aufwand</b>				
30	Personalaufwand	0.00	100.00	0
31	Sach- und übriger Betriebsaufwand	75'684.72	86'000.00	0
33	Abschreibungen Verwaltungsvermögen	3'192.45	3'200.00	0
35	Einlagen in Fonds und Spezialfinanzierungen	0.00	0.00	0
36	Transferaufwand	31'855.25	41'900.00	0
37	Durchlaufende Beiträge	0.00	0.00	0
	<b>Total Betrieblicher Aufwand</b>	<b>110'732.42</b>	<b>131'200.00</b>	<b>0</b>
<b>Betrieblicher Ertrag</b>				
40	Fiskalertrag	0.00	0.00	0
41	Regalien und Konzessionen	0.00	0.00	0
42	Entgelte	205'034.00	135'000.00	0
43	Verschiedene Erträge	0.00	0.00	0
45	Entnahmen aus Fonds und Spezialfinanzierungen	0.00	0.00	0
46	Transferertrag	0.00	0.00	0
47	Durchlaufende Beiträge	0.00	0.00	0
	<b>Total Betrieblicher Ertrag</b>	<b>205'034.00</b>	<b>135'000.00</b>	<b>0</b>
	<b>Ergebnis aus betrieblicher Tätigkeit</b>	<b>94'301.58</b>	<b>3'800.00</b>	<b>0</b>
<hr/>				
34	Finanzaufwand	0.00	0.00	0
44	Finanzertrag	1'200.00	1'200.00	0
	<b>Ergebnis aus Finanzierung</b>	<b>1'200.00</b>	<b>1'200.00</b>	<b>0</b>
<hr/>				
	<b>Operatives Ergebnis</b>	<b>95'501.58</b>	<b>5'000.00</b>	<b>0</b>
38	Ausserordentlicher Aufwand	0.00	0.00	0
48	Ausserordentlicher Ertrag	0.00	0.00	0
	<b>Ausserordentliches Ergebnis</b>	<b>0.00</b>	<b>0.00</b>	<b>0</b>
<hr/>				
	<b>Gesamtergebnis Erfolgsrechnung</b>	<b>95'501.58</b>	<b>5'000.00</b>	<b>0</b>

## 2.3.5 Wasserversorgung

Erfolgsrechnung	in CHF	Rechnung 2020	Budget 2020	Rechnung 2019
<b>Betrieblicher Aufwand</b>				
30	Personalaufwand	2'474.75	8'200.00	4'388.10
31	Sach- und übriger Betriebsaufwand	100'603.47	300'350.00	142'741.38
33	Abschreibungen Verwaltungsvermögen	137'215.05	153'900.00	135'081.00
35	Einlagen in Fonds und Spezialfinanzierungen	218'465.00	198'900.00	239'822.00
36	Transferaufwand	98'660.85	125'000.00	93'834.45
37	Durchlaufende Beiträge	0.00	0.00	0.00
<b>Total Betrieblicher Aufwand</b>		<b>557'419.12</b>	<b>786'350.00</b>	<b>615'864.93</b>
<b>Betrieblicher Ertrag</b>				
40	Fiskalertrag	0.00	0.00	0.00
41	Regalien und Konzessionen	0.00	0.00	0.00
42	Entgelte	370'823.82	367'000.00	461'938.28
43	Verschiedene Erträge	0.00	0.00	0.00
45	Entnahmen aus Fonds und Spezialfinanzierungen	155'270.60	198'900.00	152'117.55
46	Transferertrag	882.00	1'000.00	7'243.25
47	Durchlaufende Beiträge	0.00	0.00	0.00
<b>Total Betrieblicher Ertrag</b>		<b>526'776.42</b>	<b>566'900.00</b>	<b>621'297.08</b>
<b>Ergebnis aus betrieblicher Tätigkeit</b>		<b>-30'642.70</b>	<b>-219'450.00</b>	<b>5'432.15</b>
<hr/>				
34	Finanzaufwand	353.90	3'000.00	1'333.15
44	Finanzertrag	0.00	100.00	100.00
<b>Ergebnis aus Finanzierung</b>		<b>-353.90</b>	<b>-2'900.00</b>	<b>-1'233.15</b>
<hr/>				
<b>Operatives Ergebnis</b>		<b>-30'996.60</b>	<b>-222'350.00</b>	<b>4'199.00</b>
38	Ausserordentlicher Aufwand	0.00	0.00	0.00
48	Ausserordentlicher Ertrag	0.00	0.00	0.00
<b>Ausserordentliches Ergebnis</b>		<b>0.00</b>	<b>0.00</b>	<b>0.00</b>
<hr/>				
<b>Gesamtergebnis Erfolgsrechnung</b>		<b>-30'996.60</b>	<b>-222'350.00</b>	<b>4'199.00</b>

## 2.3.6 Abwasserentsorgung

Erfolgsrechnung	in CHF	Rechnung 2020	Budget 2020	Rechnung 2019
<b>Betrieblicher Aufwand</b>				
30	Personalaufwand	1'676.00	6'500.00	4'714.00
31	Sach- und übriger Betriebsaufwand	63'532.12	236'500.00	75'307.93
33	Abschreibungen Verwaltungsvermögen	11'438.30	14'200.00	744.30
35	Einlagen in Fonds und Spezialfinanzierungen	206'256.50	206'100.00	206'256.00
36	Transferaufwand	127'573.60	137'500.00	134'623.40
37	Durchlaufende Beiträge	0.00	0.00	0.00
	<b>Total Betrieblicher Aufwand</b>	<b>410'476.52</b>	<b>600'800.00</b>	<b>421'645.63</b>
<b>Betrieblicher Ertrag</b>				
40	Fiskalertrag	0.00	0.00	0.00
41	Regalien und Konzessionen	0.00	0.00	0.00
42	Entgelte	422'877.49	411'000.00	499'504.77
43	Verschiedene Erträge	0.00	0.00	0.00
45	Entnahmen aus Fonds und Spezialfinanzierungen	69'156.60	122'700.00	53'473.65
46	Transferertrag	5'471.50	5'900.00	6'191.80
47	Durchlaufende Beiträge	0.00	0.00	0.00
	<b>Total Betrieblicher Ertrag</b>	<b>497'505.59</b>	<b>539'600.00</b>	<b>559'170.22</b>
	<b>Ergebnis aus betrieblicher Tätigkeit</b>	<b>87'029.07</b>	<b>-61'200.00</b>	<b>137'524.59</b>
34	Finanzaufwand	0.00	0.00	155.75
44	Finanzertrag	0.00	2'500.00	0.00
	<b>Ergebnis aus Finanzierung</b>	<b>0.00</b>	<b>2'500.00</b>	<b>-155.75</b>
	<b>Operatives Ergebnis</b>	<b>87'029.07</b>	<b>-58'700.00</b>	<b>137'368.84</b>
38	Ausserordentlicher Aufwand	0.00	0.00	0.00
48	Ausserordentlicher Ertrag	0.00	0.00	0.00
	<b>Ausserordentliches Ergebnis</b>	<b>0.00</b>	<b>0.00</b>	<b>0.00</b>
	<b>Gesamtergebnis Erfolgsrechnung</b>	<b>87'029.07</b>	<b>-58'700.00</b>	<b>137'368.84</b>



## 2.3.7 Abfall

Erfolgsrechnung	in CHF	Rechnung 2020	Budget 2020	Rechnung 2019
<b>Betrieblicher Aufwand</b>				
30	Personalaufwand	0.00	500.00	137.50
31	Sach- und übriger Betriebsaufwand	182'794.05	222'700.00	167'172.80
33	Abschreibungen Verwaltungsvermögen	0.00	0.00	0.00
35	Einlagen in Fonds und Spezialfinanzierungen	0.00	0.00	0.00
36	Transferaufwand	40'304.65	47'000.00	35'904.75
37	Durchlaufende Beiträge	0.00	0.00	0.00
	<b>Total Betrieblicher Aufwand</b>	<b>223'098.70</b>	<b>270'200.00</b>	<b>203'215.05</b>
<b>Betrieblicher Ertrag</b>				
40	Fiskalertrag	0.00	0.00	0.00
41	Regalien und Konzessionen	0.00	0.00	0.00
42	Entgelte	271'616.25	271'200.00	266'663.25
43	Verschiedene Erträge	0.00	0.00	0.00
45	Entnahmen aus Fonds und Spezialfinanzierungen	0.00	0.00	0.00
46	Transferertrag	4'011.00	0.00	4'011.15
47	Durchlaufende Beiträge	0.00	0.00	0.00
	<b>Total Betrieblicher Ertrag</b>	<b>275'627.25</b>	<b>271'200.00</b>	<b>270'674.40</b>
	<b>Ergebnis aus betrieblicher Tätigkeit</b>	<b>52'528.55</b>	<b>1'000.00</b>	<b>67'459.35</b>
34	Finanzaufwand	0.00	0.00	0.00
44	Finanzertrag	554.35	1'200.00	1'442.95
	<b>Ergebnis aus Finanzierung</b>	<b>554.35</b>	<b>1'200.00</b>	<b>1'442.95</b>
	<b>Operatives Ergebnis</b>	<b>53'082.90</b>	<b>2'200.00</b>	<b>68'902.30</b>
38	Ausserordentlicher Aufwand	0.00	0.00	0.00
48	Ausserordentlicher Ertrag	0.00	0.00	0.00
	<b>Ausserordentliches Ergebnis</b>	<b>0.00</b>	<b>0.00</b>	<b>0.00</b>
	<b>Gesamtergebnis Erfolgsrechnung</b>	<b>53'082.90</b>	<b>2'200.00</b>	<b>68'902.30</b>

## 2.3.8 Elektrizitätsnetz

Erfolgsrechnung	in CHF	Rechnung 2020	Budget 2020	Rechnung 2019
<b>Betrieblicher Aufwand</b>				
30	Personalaufwand	2'020.50	2'000.00	2'373.25
31	Sach- und übriger Betriebsaufwand	142'498.80	215'420.00	206'499.40
33	Abschreibungen Verwaltungsvermögen	38'184.40	35'000.00	34'341.80
35	Einlagen in Fonds und Spezialfinanzierungen	0.00	0.00	0.00
36	Transferaufwand	224'255.50	224'300.00	222'234.50
37	Durchlaufende Beiträge	0.00	0.00	0.00
	<b>Total Betrieblicher Aufwand</b>	<b>406'959.20</b>	<b>476'720.00</b>	<b>465'448.95</b>
<b>Betrieblicher Ertrag</b>				
40	Fiskalertrag	0.00	0.00	0.00
41	Regalien und Konzessionen	362'879.00	362'900.00	358'816.00
42	Entgelte	25'600.10	46'500.00	102'732.45
43	Verschiedene Erträge	0.00	0.00	0.00
45	Entnahmen aus Fonds und Spezialfinanzierungen	0.00	0.00	0.00
46	Transferertrag	0.00	0.00	2'231.60
47	Durchlaufende Beiträge	0.00	0.00	0.00
	<b>Total Betrieblicher Ertrag</b>	<b>388'479.10</b>	<b>409'400.00</b>	<b>463'780.05</b>
	<b>Ergebnis aus betrieblicher Tätigkeit</b>	<b>-18'480.10</b>	<b>-67'320.00</b>	<b>-1'668.90</b>
34	Finanzaufwand	0.00	0.00	0.00
44	Finanzertrag	186.05	350.00	186.05
	<b>Ergebnis aus Finanzierung</b>	<b>186.05</b>	<b>350.00</b>	<b>186.05</b>
	<b>Operatives Ergebnis</b>	<b>-18'294.05</b>	<b>-66'970.00</b>	<b>-1'482.85</b>
38	Ausserordentlicher Aufwand	0.00	0.00	0.00
48	Ausserordentlicher Ertrag	0.00	0.00	0.00
	<b>Ausserordentliches Ergebnis</b>	<b>0.00</b>	<b>0.00</b>	<b>0.00</b>
	<b>Gesamtergebnis Erfolgsrechnung</b>	<b>-18'294.05</b>	<b>-66'970.00</b>	<b>-1'482.85</b>

## 3 BILANZ

Konto	Bilanz Bilanzgliederung	Bestand per 01.01.2020	Veränderungen		Bestand per 31.12.2020
			Zuwachs	Abgang	
<b>1</b>	<b>Aktiven</b>	<b>22'819'670.47</b>	<b>41'381'419.09</b>	<b>41'770'185.44</b>	<b>22'430'904.12</b>
<b>10</b>	<b>Finanzvermögen</b>	<b>13'150'049.77</b>	<b>38'485'601.28</b>	<b>39'796'306.96</b>	<b>11'839'344.09</b>
100	Flüssige Mittel und kurzfristige Geldanlagen	4'204'805.03	17'106'450.64	18'069'412.15	3'241'843.52
101	Forderungen	2'485'284.54	20'914'723.34	20'773'714.36	2'626'293.52
104	Aktive Rechnungsabgrenzungen	414'142.50	6'402.55	417'642.50	2'902.55
106	Vorräte und angefangene Arbeiten	2'722.50	3'423.75	3'360.75	2'785.50
107	Finanzanlagen	12'331.00		300.00	12'031.00
108	Sachanlagen FV	6'030'764.20	454'601.00	531'877.20	5'953'488.00
<b>14</b>	<b>Verwaltungsvermögen</b>	<b>9'669'620.70</b>	<b>2'895'817.81</b>	<b>1'973'878.48</b>	<b>10'591'560.03</b>
140	Sachanlagen VV	9'090'056.75	2'018'201.91	1'884'332.08	9'223'926.58
142	Immaterielle Anlagen	311'142.50	63'252.00	81'034.85	293'359.65
145	Beteiligungen, Grundkapitalien	93'002.00	734'437.50		827'439.50
146	Investitionsbeiträge	175'419.45	79'926.40	8'511.55	246'834.30
<b>2</b>	<b>Passiven</b>	<b>22'819'670.47</b>	<b>14'836'011.89</b>	<b>15'224'778.24</b>	<b>22'430'904.12</b>
<b>20</b>	<b>Fremdkapital</b>	<b>10'538'150.51</b>	<b>9'936'868.78</b>	<b>11'434'339.38</b>	<b>9'040'679.91</b>
200	Laufende Verbindlichkeiten	972'607.74	9'874'496.93	9'743'730.23	1'103'374.44
201	Kurzfristige Finanzverbindlichkeiten	1'500'000.00		1'500'000.00	
204	Passive Rechnungsabgrenzung	44'827.89	37'584.00	38'971.79	43'440.10
205	Kurzfristige Rückstellungen	32'080.00		17'100.00	14'980.00
206	Langfristige Finanzverbindlichkeiten	7'512'700.00		12'700.00	7'500'000.00
208	Langfristige Rückstellungen	194'700.00	18'400.00	7'200.00	205'900.00
209	Verbindlichkeiten gegenüber Spezialfinanzierungen und Fonds im Fremdkapital	281'234.88	6'387.85	114'637.36	172'985.37
<b>29</b>	<b>Eigenkapital</b>	<b>12'281'519.96</b>	<b>4'899'143.11</b>	<b>3'790'438.86</b>	<b>13'390'224.21</b>
290	Verpflichtungen (+) bzw. Vorschüsse (-) gegenüber Spezialfinanzierungen	3'204'186.95	314'108.61	49'290.65	3'469'004.91
293	Vorfinanzierungen	4'966'323.30	524'686.95	241'412.65	5'249'597.60
294	Reserven		409'307.14		409'307.14
296	Neubewertungsreserve Finanzvermögen	853'873.35		242'599.20	611'274.15
299	Bilanzüberschuss/-fehlbetrag	3'257'136.36	3'651'040.41	3'257'136.36	3'651'040.41



## 4 FUNKTIONEN

## 4.1 Erfolgsrechnung

Konto	Erfolgsrechnung Funktionale Gliederung ER	Rechnung 2020		Budget 2020		Rechnung 2019	
		Aufwand	Ertrag	Aufwand	Ertrag	Aufwand	Ertrag
	<b>Total</b>	<b>11'723'920.47</b>	<b>11'723'920.47</b>	<b>11'367'710.00</b>	<b>11'367'710.00</b>	<b>11'514'028.59</b>	<b>11'514'028.59</b>
<b>0</b>	<b>Allgemeine Verwaltung</b>	<b>1'139'066.91</b>	<b>122'466.45</b>	<b>1'170'900.00</b>	<b>134'000.00</b>	<b>1'109'327.55</b>	<b>125'562.60</b>
	Netto Aufwand		1'016'600.46		1'036'900.00		983'764.95
<b>1</b>	<b>Öffentliche Ordnung und Sicherheit, Verteidigung</b>	<b>355'716.55</b>	<b>324'225.65</b>	<b>334'480.00</b>	<b>301'600.00</b>	<b>292'337.17</b>	<b>265'664.25</b>
	Netto Aufwand		31'490.90		32'880.00		26'672.92
<b>2</b>	<b>Bildung</b>	<b>2'155'154.57</b>	<b>397'006.45</b>	<b>2'303'900.00</b>	<b>464'100.00</b>	<b>2'198'715.14</b>	<b>447'099.85</b>
	Netto Aufwand		1'758'148.12		1'839'800.00		1'751'615.29
<b>3</b>	<b>Kultur, Sport und Freizeit, Kirche</b>	<b>269'342.80</b>	<b>19'593.50</b>	<b>268'920.00</b>	<b>19'500.00</b>	<b>247'256.40</b>	<b>19'185.80</b>
	Netto Aufwand		249'749.30		249'420.00		228'070.60
<b>4</b>	<b>Gesundheit</b>	<b>16'263.15</b>		<b>13'550.00</b>		<b>9'996.35</b>	
	Netto Aufwand		16'263.15		13'550.00		9'996.35
<b>5</b>	<b>Soziale Sicherheit</b>	<b>1'991'161.80</b>	<b>46'966.25</b>	<b>2'062'300.00</b>	<b>35'300.00</b>	<b>1'981'417.15</b>	<b>58'021.40</b>
	Netto Aufwand		1'944'195.55		2'027'000.00		1'923'395.75
<b>6</b>	<b>Verkehr und Nachrichtenübermittlung</b>	<b>1'422'015.68</b>	<b>482'892.55</b>	<b>1'331'480.00</b>	<b>403'100.00</b>	<b>1'014'572.14</b>	<b>378'271.72</b>
	Netto Aufwand		939'123.13		928'380.00		636'300.42
<b>7</b>	<b>Umweltschutz und Raumordnung</b>	<b>1'629'040.54</b>	<b>1'453'579.66</b>	<b>1'922'790.00</b>	<b>1'722'550.00</b>	<b>2'283'558.55</b>	<b>1'965'740.50</b>
	Netto Aufwand		175'460.88		200'240.00		31'7818.05
<b>8</b>	<b>Volkswirtschaft</b>	<b>647'918.75</b>	<b>497'946.60</b>	<b>690'200.00</b>	<b>603'970.00</b>	<b>764'931.15</b>	<b>736'695.25</b>
	Netto Aufwand		149'972.15		86'230.00		28'235.90
<b>9</b>	<b>Finanzen und Steuern</b>	<b>2'098'239.72</b>	<b>8'379'243.36</b>	<b>1'269'190.00</b>	<b>7'683'590.00</b>	<b>1'611'916.99</b>	<b>7'517'787.22</b>
	Netto Ertrag		6'281'003.64		6'414'400.00		5'905'870.23



0 Allgemeine Verwaltung	Rechnung 2020		Budget 2020		Rechnung 2019	
	Aufwand	Ertrag	Aufwand	Ertrag	Aufwand	Ertrag
	1'139'066.91	122'466.45	1'170'900.00	134'000.00	1'109'327.55	125'562.60
Nettoaufwand		1'016'600.46		1'036'900.00		983'764.95

Die Allgemeine Verwaltung schliesst rund CHF 20'300.00 besser ab als budgetiert.

Infolge Pandemie konnten verschiedene Veranstaltungen nicht stattfinden, dadurch schloss die Legislative und Exekutive rund CHF 20'000.00 besser ab als budgetiert. Der Unterhalt der beiden Verwaltungsliegenschaften fiel um CHF 7'000.00 günstiger aus als geplant.

1 Öffentliche Ordnung und Sicherheit, Verteidigung	Rechnung 2020		Budget 2020		Rechnung 2019	
	Aufwand	Ertrag	Aufwand	Ertrag	Aufwand	Ertrag
	355'716.55	324'225.65	334'480.00	301'600.00	292'337.17	265'664.25
Nettoaufwand		31'490.90		32'880.00		26'672.92

Die Anschaffung einer neuen Trefferanzeige in der Gemeinschaftsschiessanlage Acheri in Bönigen belastete die Jahresrechnung zusätzlich mit rund CHF 19'000.00. Demgegenüber konnte man im Bereich Zivilschutz CHF 16'000.00 einsparen. Die Aufwandgebühren der Gemeindeschreiberei fielen rund CHF 4'000.00 tiefer aus als erwartet.

2 Bildung	Rechnung 2020		Budget 2020		Rechnung 2019	
	Aufwand	Ertrag	Aufwand	Ertrag	Aufwand	Ertrag
	2'155'154.57	397'006.45	2'303'900.00	464'100.00	2'198'715.14	447'099.85
Nettoaufwand		1'758'148.12		1'839'800.00		1'751'615.29

Der Nettoaufwand im Bereich Bildung ist um CHF 81'700.00 tiefer als budgetiert.

Der Lastenausgleich bei der Bildung fiel insgesamt CHF 27'000.00 höher aus als geplant. Der Minderaufwand bei der Musikschule betrug CHF 8'000.00. Corona bedingt mussten CHF 11'200.00 für zusätzliches Betriebs- und Verbrauchsmaterial ausgegeben werden. Bei der Anschaffung von Mobilien und Einrichtungen, den Nebenkosten und dem Unterhalt der Schulliegenschaften konnten rund CHF 40'000.00 eingespart werden.

Aufwandseitig konnte die Tagesschule CHF 5'000.00 einsparen, ertragsseitig fielen der Kantonsbeitrag CHF 25'000.00 und die Elternbeiträge für Betreuung und Verpflegung CHF 21'000.00 tiefer aus als erwartet. Der Nettoaufwand der Schulleitung und -verwaltung war CHF 35'300.00 tiefer als budgetiert.

3 Kultur, Sport und Freizeit, Kirche	Rechnung 2020		Budget 2020		Rechnung 2019	
	Aufwand	Ertrag	Aufwand	Ertrag	Aufwand	Ertrag
	269'342.80	19'593.50	268'920.00	19'500.00	247'256.40	19'185.80
Nettoaufwand		249'749.30		249'420.00		228'070.60

Der Aufwand für den Unterhalt der Kirchenruine Goldswil kam rund CHF 5'600.00 höher zu stehen als geplant. Grund dafür war die zusätzliche Miete einer Arbeitsbühne für die Erledigung verschiedener Arbeiten. Der Nettoaufwand der Bibliothek fiel CHF 4'500.00 günstiger aus als budgetiert. Anstelle der 1. August Feier fand im Herbst ein Dorfmarkt statt, der Minderaufwand betrug CHF 4'400.00. Der Unterhaltsaufwand im Strandbad und bei den Bootsplätzen fiel CHF 17'000.00 günstiger aus. Mit Unterstützung der Vereine, des Personals im Werkhof und dem Friedhof wurden etliche Wege erneuert und in Stand gestellt. Der Mehraufwand machte rund CHF 52'000.00 aus.

4 Gesundheit	Rechnung 2020		Budget 2020		Rechnung 2019	
	Aufwand	Ertrag	Aufwand	Ertrag	Aufwand	Ertrag
	16'263.15	0.00	13'550.00	0.00	9'996.35	0.00
Nettoaufwand		16'263.15		13'550.00		9'996.35

Der Nettoaufwand ist rund CHF 2'700.00 höher als budgetiert. In Zusammenhang mit Corona wurde auf dem Bödéli eine Helpline eingerichtet. Für die Bekanntmachung dieser Dienstleistung wurden Flyers gedruckt und in alle Haushaltungen verteilt. Der Mehraufwand betrug CHF 5'300.00. Dagegen fielen die Kosten für den Schularzt und die Schulzahnpflege rund CHF 2'400.00 günstiger aus.

5 Soziale Sicherheit	Rechnung 2020		Budget 2020		Rechnung 2019	
	Aufwand	Ertrag	Aufwand	Ertrag	Aufwand	Ertrag
	1'991'161.80	46'966.25	2'062'300.00	35'300.00	1'981'417.15	58'021.40
Nettoaufwand		1'944'195.55		2'027'000.00		1'923'395.75

Der Nettoaufwand bei der Sozialen Sicherheit ist rund CHF 83'000.00 tiefer als budgetiert. Der Lastenausgleich im Sozialwesen belastete die Jahresrechnung CHF 46'000.00 weniger als geplant. Dank dem guten Rechnungsabschluss des Sozialdienstes Region Jungfrau erhielt die Gemeinde CHF 13'000.00 mehr zurück als vorgesehen.

6 Verkehr und Nachrichten- übermittlung	Rechnung 2020		Budget 2020		Rechnung 2019	
	Aufwand	Ertrag	Aufwand	Aufwand	Aufwand	Ertrag
	1'422'015.68	482'892.55	1'331'480.00	403'100.00	1'014'572.14	378'271.72
Nettoaufwand		939'123.13		928'380.00		636'300.42

Der Nettoaufwand ist CHF 10'700.00 höher als geplant. Der KIA der Baugruppe hätte im vergangenen Jahr geprüft werden müssen. Da die Kosten für die Instandstellung in keinem Verhältnis zu einem Neuwagen standen, wurde ein Ersatzfahrzeug für CHF 28'000.00 angeschafft. Die Sanierungskosten der Stützmauer in der Dorfgasse von rund CHF 17'100.00 wurden 2018 irrtümlicherweise einem Investitionskredit belastet, der Betrag musste umgebucht werden. Pandemiebedingt resultierte beim Verkauf der SBB Tageskarten ein Minderertrag von CHF 36'600.00.

7 Umweltschutz und Raum- ordnung	Rechnung 2020		Budget 2020		Rechnung 2019	
	Aufwand	Ertrag	Aufwand	Ertrag	Aufwand	Ertrag
	1'629'040.54	1'453'579.66	1'922'790.00	1'722'550.00	2'283'558.55	1'965'740.50
Nettoaufwand		175'460.88		200'240.00		317'818.05

Der Nettoaufwand ist CHF 25'000.00 tiefer als budgetiert. Der Unterhalt beim Wasserbau war rund CHF 47'000.00 höher als budgetiert. Der Mehraufwand entstand durch Windfall in der Cholgruebe und einen Gerinne Querschnitt im Inneren Bodengraben. Anfang Jahr wurde eine Rechnung von CHF 9'500.00 vom Vorjahr für den Schutzbauunterhalt in der Rähhalta zurückerstattet. Der Kantonsbeitrag von CHF 33'300.00 für den Schutzbautenkataster im Bereich Wasser wurde erst in diesem Jahr vergütet, obwohl der Aufwand ein Jahr früher verbucht wurde. Einem Mitarbeiter auf dem Friedhof wurde rückwirkend per 01.07.2020 das Arbeitspensum um 10% erhöht. Der Mehraufwand betrug rund CHF 26'300.00 wovon CHF 5'800.00 von der Kirchengemeinde übernommen wurde.



8 Volkswirtschaft	Rechnung 2020		Budget 2020		Rechnung 2019	
	Aufwand	Ertrag	Aufwand	Ertrag	Aufwand	Ertrag
	647'918.75	497'946.60	690'200.00	603'970.00	764'931.15	736'695.25
Nettoaufwand		149'972.15		86'230.00		28'235.90

Der Nettoaufwand ist rund CHF 64'000.00 höher als budgetiert. Aufgrund der Pandemie hat der Gemeinderat einen Unterstützungsbeitrag von CHF 30'000.00 genehmigt. Interessierte Schülerinnen und Schüler erhielten gratis ein Badeabo fürs Burgseeli. Die Vereine verrichteten zahlreiche Instandstellungsarbeiten und erhielten dafür einen finanziellen Zustupf. Um das lokale Gewerbe zu unterstützen, wurden Gutscheine à CHF 20.00 herausgegeben. Alle Bürgerinnen und Bürger ab 65 Jahren und sämtliche Feriengäste erhielten je einen Gutschein. Die einheimische Bevölkerung konnte weitere Gutscheine mit 10% Rabatt erwerben. Der Nettoaufwand bei der Forstwirtschaft ist um CHF 50'000.00 höher als vorgesehen. Während der interne Mehraufwand CHF 22'000.00 betrug, fielen die Erträge bei den Holz- und Schnitzelverkäufen rund CHF 41'000.00 tiefer aus. Die Beiträge waren ebenfalls um CHF 17'600.0 tiefer als erwartet.

9 Finanzen und Steuern	Rechnung 2020		Budget 2020		Rechnung 2019	
	Aufwand	Ertrag	Aufwand	Ertrag	Aufwand	Ertrag
	2'098'239.72	8'379'243.36	1'269'190.00	7'683'590.00	1'611'916.99	7'517'787.22
Nettoertrag	6'281'003.64		6'414'400.00		5'905'870.23	

Der Nettoertrag ist CHF 133'000.00 tiefer als geplant.

### Steuern

Die direkten Steuern der natürlichen Personen waren CHF 425'000.00 höher als budgetiert. Dagegen fielen die direkten Steuern der juristischen Personen CHF 200'000.00 tiefer aus als geplant. Der Ertrag bei den Grundstückgewinnsteuern war mit CHF 215'400.00 um CHF 135'000.00 höher als budgetiert. Die Sonderveranlagungen betragen CHF 114'000.00 und sind somit CHF 36'000.00 tiefer als vorgesehen. Mit CHF 759'000.00 waren die Liegenschaftssteuern um CHF 27'000.00 höher als budgetiert.

### Finanz- und Lastenausgleich

Der Lastenausgleich für die neue Aufgabenteilung verminderte sich um CHF 4'900.00 auf CHF 472'400.00. Beim Finanzausgleich erhielt die Gemeinde für die Mindestausstattung nur noch CHF 141'600.00, das heisst CHF 84'900.00 weniger als budgetiert. Der Disparitätenabbau fiel mit CHF 638'000.00 um CHF 55'400.00 geringer aus als geplant.



**Zinsen**

Der Nettoertrag der Zinsen war CHF 23'000.00 höher als budgetiert, aufwandseitig waren die Vergütungszinsen auf Steuern CHF 12'000.00 tiefer, ertragsseitig die Verzugszinse CHF 10'000.00 höher ausgefallen.

**Liegenschaften des Finanzvermögens**

Das Rechnungsergebnis war um CHF 500'000.00 besser als budgetiert. Das Dyshus wurde für CHF 355'000.00 verkauft, daraus resultierte ein Gewinn von CHF 109'000.00. Durch die Anpassung der amtlichen Werte mussten die Buchwerte der Liegenschaften im Finanzvermögen erfolgswirksam erhöht werden, dadurch entstand ein buchhalterischer Mehrertrag von CHF 201'000.00.

## 4.2 Investitionsrechnung

Konto	Investitionsrechnung Funktionale Gliederung IR	Rechnung 2020		Budget 2020		Rechnung 2019	
		Ausgaben	Einnahmen	Ausgaben	Einnahmen	Ausgaben	Einnahmen
0	<b>Allgemeine Verwaltung</b> Netto Ausgaben			<b>10'000.00</b>			
					10'000.00		
1	<b>Öffentliche Ordnung und Sicherheit, Verteidigung</b> Netto Einnahmen						<b>5'872.65</b>
						5'872.65	
2	<b>Bildung</b> Netto Ausgaben	<b>52'270.60</b>		<b>255'000.00</b>		<b>21'948.40</b>	
			52'270.60		255'000.00		21'948.40
3	<b>Kultur, Sport und Freizeit, Kirche</b> Netto Ausgaben Netto Einnahmen	<b>10'924.00</b>		<b>15'000.00</b>			<b>41'991.00</b>
			10'924.00		15'000.00		
						41'991.00	
6	<b>Verkehr und Nachrichtenübermittlung</b> Netto Ausgaben	<b>208'445.51</b>		<b>446'000.00</b>		<b>109'991.50</b>	<b>7'000.00</b>
			208'445.51		446'000.00		102'991.50
7	<b>Umweltschutz und Raumordnung</b> Netto Ausgaben	<b>679'251.14</b>	<b>78'924.85</b>	<b>1'387'000.00</b>	<b>88'000.00</b>	<b>560'332.95</b>	<b>111'566.35</b>
			600'326.29		1'299'000.00		448'766.60
8	<b>Volkswirtschaft</b> Netto Ausgaben	<b>912'688.93</b>	<b>93'202.55</b>	<b>1'428'500.00</b>	<b>160'000.00</b>	<b>184'551.15</b>	<b>47'582.80</b>
			819'486.38		1'268'500.00		136'968.35
9	<b>Finanzen und Steuern</b> Netto Einnahmen	<b>172'127.40</b>	<b>1'863'580.18</b>		<b>3'293'500.00</b>	<b>214'012.80</b>	<b>876'824.00</b>
		1'691'452.78		3'293'500.00		662'811.20	

## 5 SACHGRUPPEN

## 5.1 Erfolgsrechnung

Konto	Erfolgsrechnung Sachgruppengliederung ER	Rechnung 2020		Budget 2020		Rechnung 2019	
		Aufwand	Ertrag	Aufwand	Ertrag	Aufwand	Ertrag
	<b>Total</b>	<b>11'723'920.47</b>	<b>11'723'920.47</b>	<b>11'367'710.00</b>	<b>11'367'710.00</b>	<b>11'514'028.59</b>	<b>11'514'028.59</b>
<b>3</b>	<b>Aufwand</b>	<b>11'015'907.81</b>		<b>11'353'510.00</b>		<b>11'122'132.67</b>	
30	Personalaufwand	1'996'301.10		2'057'900.00		1'941'391.85	
31	Sach- und übriger Betriebsaufwand	2'220'652.72		2'763'800.00		2'776'716.14	
33	Abschreibungen Verwaltungsvermögen	761'001.90		793'110.00		724'349.35	
34	Finanzaufwand	119'026.45		127'900.00		189'710.43	
35	Einlagen in Fonds und Spezialfinanzierungen	424'721.50		405'000.00		446'078.00	
36	Transferaufwand	4'698'638.80		4'904'500.00		4'666'094.35	
37	Durchlaufende Beiträge						
38	Ausserordentlicher Aufwand	492'287.14		77'400.00		83'632.00	
39	Interne Verrechnungen	303'278.20		223'900.00		294'160.55	
<b>4</b>	<b>Ertrag</b>		<b>11'674'629.82</b>		<b>10'983'100.00</b>		<b>11'512'545.74</b>
40	Fiskalertrag		6'432'786.50		6'079'600.00		6'036'654.65
41	Regalien und Konzessionen		363'638.30		363'650.00		359'566.00
42	Entgelte		1'723'759.61		1'696'200.00		1'956'322.32
43	Verschiedene Erträge		1'780.00		5'000.00		31'083.70
44	Finanzertrag		626'881.36		335'450.00		315'274.42
45	Entnahmen aus Fonds und Spezialfinanzierungen		224'427.20		321'600.00		209'808.20
46	Transferertrag		1'755'479.45		1'920'700.00		2'307'725.30
47	Durchlaufende Beiträge						
48	Ausserordentlicher Ertrag		242'599.20		37'000.00		1'950.60
49	Interne Verrechnungen		303'278.20		223'900.00		294'160.55
<b>9</b>	<b>Abschlusskonten</b>	<b>708'012.66</b>	<b>49'290.65</b>	<b>14'200.00</b>	<b>384'610.00</b>	<b>391'895.92</b>	<b>1'482.85</b>
90	Abschluss Erfolgsrechnung	708'012.66	49'290.65	14'200.00	384'610.00	391'895.92	1'482.85

## 5.2 Investitionsrechnung

Konto	Investitionsrechnung Sachgruppengliederung IR	Rechnung 2020		Budget 2020		Rechnung 2019	
		Ausgaben	Einnahmen	Ausgaben	Einnahmen	Ausgaben	Einnahmen
	<b>Total</b>	<b>2'035'707.58</b>	<b>2'035'707.58</b>	<b>3'541'500.00</b>	<b>3'541'500.00</b>	<b>1'090'836.80</b>	<b>1'090'836.80</b>
<b>5</b>	<b>Investitionsausgaben</b>	<b>2'035'707.58</b>		<b>3'541'500.00</b>		<b>1'090'836.80</b>	
50	Sachanlagen	985'964.28		2'641'000.00		710'021.65	
52	Immaterielle Anlagen	63'252.00		73'000.00		94'046.90	
55	Beteiligungen und Grundkapitalien	734'437.50		734'500.00			
56	Eigene Investitionsbeiträge	79'926.40		93'000.00		72'755.45	
59	Übertrag an Bilanz	172'127.40				214'012.80	
<b>6</b>	<b>Investitionseinnahmen</b>		<b>2'035'707.58</b>		<b>3'541'500.00</b>		<b>1'090'836.80</b>
60	Übertragung von Sachanlagen in das Finanzvermögen						
61	Rückerstattungen		6'485.00				3'270.40
63	Investitionsbeiträge für eigene Rechnung		165'642.40		248'000.00		210'742.40
69	Übertrag an Bilanz		1'863'580.18		3'293'500.00		876'824.00



## 6 GELDFLUSSRECHNUNG

<b>Geldflussrechnung</b>		
<b>Gesamthaushalt</b>		
<b>Einwohnergemeinde Ringgenberg</b>		
<b>Bezeichnung</b>	<b>CHF</b>	<b>CHF</b>
	<b>2020</b>	<b>2019</b>
<b>Geldfluss aus betrieblicher Tätigkeit</b>		
Ertragsüberschuss / (-) Aufwandüberschuss	658'722.01	0.00
Abschreibungen Verwaltungsvermögen	761'001.90	0.00
Abschreibungen Investitionsbeiträge	8'511.55	0.00
Einlagen in das Eigenkapital	492'287.14	0.00
(-) Entnahmen aus dem Eigenkapital	-242'599.20	0.00
Verluste aus Verkauf Finanzanlagen FV und Übertragung Finanzanlagen FV ins VV / (-) Gewinne aus Verkauf Finanzanlagen FV	0.00	0.00
(-) Gewinne aus Verkauf Sachanlagen FV / Verluste aus Veräusserung Sachanlagen FV und Übertragung Sachanlagen FV ins (-) Wertberichtigungen Anlagen FV / Wertberichtigungen Anlagen FV	-109'440.00	0.00
	-167'983.80	0.00
Wertberichtigungen Darlehen/Beteiligungen VV	0.00	0.00
(-) Aufwertung VV	0.00	0.00
(-) Zunahme/Abnahme Forderungen	-188'602.25	0.00
(-) Zunahme/Abnahme Vorräte	-63.00	0.00
Abnahme/(-) Zunahme aktive Rechnungsabgrenzungen	320'279.00	0.00
Zunahme/(-) Abnahme Laufende Verbindlichkeiten	150'804.45	0.00
(-) Abnahme/Zunahme kurzfr. Rückstellungen	-17'100.00	0.00
(-) Abnahme/Zunahme passive Rechnungsabgrenzungen	-1'387.79	0.00
Zunahme/(-) Abnahme langfr. Rückstellungen	11'200.00	0.00
Zunahme/(-) Abnahme Spezialfinanzierungen im EK und Vorfinanzierungen	200'294.30	0.00
<b>Geldfluss aus betrieblicher Tätigkeit</b>	<b>1'875'924.31</b>	<b>0.00</b>

<b>Geldfluss aus Investitionstätigkeit</b>		
Zahlungen für Nettoinv. Sachanlagen + Immat. Anlagen+ Investitionsbeiträge VV	-866'054.33	0.00
(-) Auszahlungen für Darlehen/Beteiligungen VV	-734'437.50	0.00
Einzahlung für Darlehen/Beteiligungen VV	0.00	0.00
(-) Kauf Sachanlagen FV	0.00	0.00
Verkauf Sachanlagen FV	355'000.00	0.00
(-) Investitionen Sachanlagen FV	0.00	0.00
(-) Kauf kurzfristige Finanzanlagen FV	0.00	0.00
Verkauf kurzfristige Finanzanlagen FV	0.00	0.00
(-) Kauf langfristige Finanzanlagen FV	0.00	0.00
Verkauf langfristige Finanzanlagen FV	0.00	0.00
<b>Geldfluss aus Investitionstätigkeit</b>	<b>-1'245'491.83</b>	<b>0.00</b>
<b>Geldfluss aus Finanzierungstätigkeit</b>		
Zunahme/ (-) Abnahme Kontokorrente mit Dritten	27'555.52	0.00
Aufnahme kurzfristige Finanzverbindlichkeiten	0.00	0.00
(-) Rückzahlung kurzfristige Finanzverbindlichkeiten	-1'500'000.00	0.00
Aufnahme langfristige Finanzverbindlichkeiten	0.00	0.00
(-) Rückzahlung langfristige Finanzverbindlichkeiten	-12'700.00	0.00
(-) Abnahme/Zunahme Stiftungen, Legate, Zuwendungen im FK sowie Fonds im FK	-108'249.51	0.00
<b>Geldfluss aus Finanzierungstätigkeit</b>	<b>-1'593'393.99</b>	<b>0.00</b>
<b>Total Geldfluss</b>	<b>-962'961.51</b>	<b>0.00</b>
Bestand Flüssige Mittel und kurzfristige Geldanlagen 1.1.	4'204'805.03	0.00
<b>Bestand Flüssige Mittel und kurzfristige Geldanlagen 31.12.</b>	<b>3'241'843.52</b>	<b>0.00</b>



## 7 FINANZKENNZAHLEN

### 7.1 Gesamthaushalt

Kennzahl		Kommentar/Interpretation				
Nettoverschuldungsquotient		Der Nettoverschuldungsquotient gibt an, welcher Anteil der direkten Steuern der natürlichen und juristischen Personen +/- Finanzausgleich erforderlich wäre, um die Nettoschulden zu tilgen.				
Rechnung 2016	Rechnung 2017	Rechnung 2018	Rechnung 2019	Rechnung 2020	Ø 5 Jahre	
Wert	Wert	Wert	Wert	Wert	Wert	
-44.80%	-40.06%	-30.51%	-42.88%	-45.73%	-40.80%	

Selbstfinanzierungsgrad		Der Selbstfinanzierungsgrad gibt an, in welchem Ausmass Neuinvestitionen durch selbst-erwirtschaftete Mittel finanziert werden können. Bei einem Wert von über 100% können Investitionen finanziert und/oder Schulden abgebaut werden, ein Selbstfinanzierungsgrad unter 100% führt zu einer Neuverschuldung, bzw. zu einer Fremdfinanzierung, was gleichzeitig eine grössere Verschuldung bedeutet. Diese Kennzahl kann von Jahr zu Jahr sehr stark schwanken. Dies insbesondere bei den kleineren Gemeinden, da die Investitionstätigkeit sehr unregelmässig ist. Deshalb muss der Selbstfinanzierungsgrad über mehrere Jahre betrachtet werden, um eine Beurteilung vornehmen zu können.				
Rechnung 2016	Rechnung 2017	Rechnung 2018	Rechnung 2019	Rechnung 2020	Ø 5 Jahre	
Wert	Wert	Wert	Wert	Wert	Wert	
125.00%	77.97%	64.92%	217.04%	111.04%	119.19%	

Zinsbelastungsanteil		Der Zinsbelastungsanteil sagt aus, welcher Anteil des laufenden Ertrags durch den Nettozinsaufwand gebunden ist. Je höher der Zinsbelastungsanteil ist, desto mehr Mittel werden für die Schuldzinsen aufgewendet und je tiefer der Wert, desto grösser der finanzielle Handlungsspielraum. Ein negativer Zinsbelastungsanteil zeigt an, dass mehr Zinsertrag erwirtschaftet als für Zinsen ausgegeben wird. Diese Kennzahl liefert somit Informationen zur finanziellen Situation einer Gemeinde. Im Vergleich über mehrere Jahre wird die Verschuldungstendenz und im Vergleich zu anderen Gemeinden die Verschuldungssituation erkannt.			
Rechnung 2016	Rechnung 2017	Rechnung 2018	Rechnung 2019	Rechnung 2020	Ø 5 Jahre
Wert	Wert	Wert	Wert	Wert	Wert
0.30%	0.23%	0.11%	0.17%	-0.08%	0.15%

Bruttoverschuldungsanteil		Der Bruttoverschuldungsanteil zeigt die Verschuldungssituation der Gemeinde und beantwortet die Frage, ob die Verschuldung in einem angemessenen Verhältnis zu den erwirtschafteten Erträgen steht. Diese Kennzahl gibt an, wie viele Prozente vom Finanzertrag benötigt werden, um die Bruttoschulden abzubauen.			
Rechnung 2016	Rechnung 2017	Rechnung 2018	Rechnung 2019	Rechnung 2020	Ø 5 Jahre
Wert	Wert	Wert	Wert	Wert	Wert
88.20%	79.01%	73.44%	89.02%	75.82%	81.10%

Investitionsanteil		Diese Kennzahl zeigt die Aktivität im Bereich der Investitionen im Verhältnis zum jährlichen Gesamtaufwand. Sie sagt jedoch alleine nichts über die finanzielle Situation der Gemeinde aus.			
Rechnung 2016	Rechnung 2017	Rechnung 2018	Rechnung 2019	Rechnung 2020	Ø 5 Jahre
Wert	Wert	Wert	Wert	Wert	Wert
14.70%	10.97%	14.95%	8.48%	17.27%	13.27%



Kapitaldienstanteil		Der Kapitaldienstanteil ist die Messgrösse für die Belastung des Haushaltes durch Kapitalkosten. Unter Kapitaldienst versteht man die Nettozinsen plus Abschreibungen und Wertberichtigungen. Diese Kennzahl gibt Auskunft darüber, wie stark der laufende Ertrag durch die Zinsen und die ordentlichen Abschreibungen (Kapitaldienst) belastet ist. Ein steigender Anteil weist somit auf einen enger werdenden finanziellen Spielraum hin.			
Rechnung 2016	Rechnung 2017	Rechnung 2018	Rechnung 2019	Rechnung 2020	Ø 5 Jahre
Wert	Wert	Wert	Wert	Wert	Wert
6.50%	6.89%	6.79%	6.68%	6.68%	6.71%

Nettoschuld in CHF pro Einwohner		Die Nettoschuld je Einwohner wird als Gradmesser für die Verschuldung verwendet. Bei der Beurteilung ist ergänzend die finanzielle Leistungsfähigkeit massgebend (Selbstfinanzierungsanteil berücksichtigen). Ein negativer Wert entspricht einem Nettovermögen pro Einwohner.			
Rechnung 2016	Rechnung 2017	Rechnung 2018	Rechnung 2019	Rechnung 2020	Ø 5 Jahre
Wert	Wert	Wert	Wert	Wert	Wert
-942.29	-880.82	-711.71	-1'024.68	-1'084.33	-928.77

Selbstfinanzierungsanteil		Der Selbstfinanzierungsanteil spiegelt die Finanzkraft und den finanziellen Spielraum einer Gemeinde wieder und gibt an, welcher Anteil des Ertrags zur Finanzierung der Investitionen oder zum Abbau von Schulden aufgewendet werden kann (finanzielle Leistungsfähigkeit).			
Rechnung 2016	Rechnung 2017	Rechnung 2018	Rechnung 2019	Rechnung 2020	Ø 5 Jahre
Wert	Wert	Wert	Wert	Wert	Wert
8.80%	7.89%	7.97%	12.83%	16.52%	10.80%

Nettozinsbelastungsanteil		Diese Kennzahl gibt an, welcher Anteil des Steuerertrages der Gemeinde für die Verzinsung der Schulden aufgewendet werden muss. Ein hoher Zinsbelastungsanteil weist auf eine hohe Verschuldung hin.			
Rechnung 2016	Rechnung 2017	Rechnung 2018	Rechnung 2019	Rechnung 2020	Ø 5 Jahre
Wert	Wert	Wert	Wert	Wert	Wert
-2.50%	-2.39%	-2.86%	-1.31%	-7.35%	-3.28%

Massgebliches Eigenkapital pro Einw.		Diese Kennzahl ist eine Vergleichsgrösse und wird im Zusammenhang mit dem Finanzausgleich verwendet.			
Rechnung 2016	Rechnung 2017	Rechnung 2018	Rechnung 2019	Rechnung 2020	Ø 5 Jahre
Wert	Wert	Wert	Wert	Wert	Wert
1'626.00	1'706.20	1'602.94	1'717.36	1'945.43	1'719.59

## 7.2 Allgemeiner Haushalt

Kennzahl		Kommentar/Interpretation			
Selbstfinanzierungsgrad		Siehe Gesamthaushalt			
Rechnung 2016	Rechnung 2017	Rechnung 2018	Rechnung 2019	Rechnung 2020	Ø 5 Jahre
Wert	Wert	Wert	Wert	Wert	Wert
18.40%	26.89%	63.12%	331.87%	123.90%	112.84%

Bilanzüberschussquotient		Der Bilanzüberschuss wird im Verhältnis zum Steuerertrag +/- Finanzausgleich definiert. Eine gesunde Eigenkapitalbasis ist notwendig, um eine gute Eigenfinanzierung sicherzustellen. Der Bilanzüberschussquotient wird nur für den allgemeinen Haushalt berechnet.			
Rechnung 2016	Rechnung 2017	Rechnung 2018	Rechnung 2019	Rechnung 2020	Ø 5 Jahre
Wert	Wert	Wert	Wert	Wert	Wert
-4.80%	-3.28%	51.41%	53.48%	59.66%	31.29%



## 7.3 Spezialfinanzierung Feuerwehr

Kennzahl		Kommentar/Interpretation			
Selbstfinanzierungsgrad		Siehe Gesamthaushalt			
Rechnung 2016	Rechnung 2017	Rechnung 2018	Rechnung 2019	Rechnung 2020	Ø 5 Jahre
Wert	Wert	Wert	Wert	Wert	Wert
209.30%	22.47%	-41.45%	100.00%	100.00%	130.11%

Kostendeckungsgrad		Siehe SF Wasserversorgung			
Rechnung 2016	Rechnung 2017	Rechnung 2018	Rechnung 2019	Rechnung 2020	Ø 5 Jahre
Wert	Wert	Wert	Wert	Wert	Wert
99.40%	67.70%	43.69%	107.83%	167.91%	97.31%



## 7.4 Spezialfinanzierung Parkplätze

Kennzahl		Kommentar/Interpretation			
Selbstfinanzierungsgrad		Siehe Gesamthaushalt			
Rechnung 2016	Rechnung 2017	Rechnung 2018	Rechnung 2019	Rechnung 2020	Ø 5 Jahre
Wert	Wert	Wert	Wert	Wert	Wert
-	-	-	-	1482.82%	

Kostendeckungsgrad		Siehe SF Wasserversorgung			
Rechnung 2016	Rechnung 2017	Rechnung 2018	Rechnung 2019	Rechnung 2020	Ø 5 Jahre
Wert	Wert	Wert	Wert	Wert	Wert
-	-	-	-	186.25%	

## 7.5 Spezialfinanzierung Wasserversorgung

Kennzahl		Kommentar/Interpretation			
Selbstfinanzierungsgrad		Siehe Gesamthaushalt			
Rechnung 2016	Rechnung 2017	Rechnung 2018	Rechnung 2019	Rechnung 2020	Ø 5 Jahre
Wert	Wert	Wert	Wert	Wert	Wert
209.30%	22.47%	61.42%	289.21%	186.15%	153.71%
Kostendeckungsgrad		Der Kostendeckungsgrad misst das Verhältnis vom Ertrag zum Aufwand da sowohl für Wasser, Abwasser, Abfall etc. die Gebühren kostendeckend anzusetzen sind. Ist der Kostendeckungsgrad grösser als 100%, so wurde ein Gewinn erwirtschaftet, ist er kleiner als 100%, so ist ein Verlust entstanden.			
Rechnung 2016	Rechnung 2017	Rechnung 2018	Rechnung 2019	Rechnung 2020	Ø 5 Jahre
Wert	Wert	Wert	Wert	Wert	Wert
115.60%	120.00%	88.93%	100.68%	94.12%	103.87%
Werterhaltungsquote		Diese Kennzahl gibt das Verhältnis von Werterhalt zu Wiederbeschaffungswerten bei Wasser und Abwasser an, da die Gesetzgebung die Möglichkeit vorsieht, die Einlagen in den Werterhalt zu reduzieren bzw. ganz auszusetzen, sobald der Bestand Werterhalt 25% der Wiederbeschaffungswerte erreicht oder überschritten hat.			
Rechnung 2016	Rechnung 2017	Rechnung 2018	Rechnung 2019	Rechnung 2020	Ø 5 Jahre
Wert	Wert	Wert	Wert	Wert	Wert
0.00%	0.00%	0.00%	0.70%	1.21%	0.38%

## 7.6 Spezialfinanzierung Abwasserentsorgung

Kennzahl		Kommentar/Interpretation			
Selbstfinanzierungsgrad		Siehe Gesamthaushalt			
Rechnung 2016	Rechnung 2017	Rechnung 2018	Rechnung 2019	Rechnung 2020	Ø 5 Jahre
Wert	Wert	Wert	Wert	Wert	Wert
-197.20%	-227.79%	207.98%	126.72%	76.55%	-2.75%
Kostendeckungsgrad		Siehe SF Wasserversorgung			
Rechnung 2016	Rechnung 2017	Rechnung 2018	Rechnung 2019	Rechnung 2020	Ø 5 Jahre
Wert	Wert	Wert	Wert	Wert	Wert
98.90%	92.04%	111.61%	132.57%	121.20%	111.26%
Werterhaltungsquote		Siehe SF Wasserversorgung			
Rechnung 2016	Rechnung 2017	Rechnung 2018	Rechnung 2019	Rechnung 2020	Ø 5 Jahre
Wert	Wert	Wert	Wert	Wert	Wert
6.90%	7.31%	7.56%	19.55%	20.13%	12.29%



## 7.7 Spezialfinanzierung Abfall

Kennzahl		Kommentar/Interpretation			
Selbstfinanzierungsgrad		Siehe Gesamthaushalt			
Rechnung 2016	Rechnung 2017	Rechnung 2018	Rechnung 2019	Rechnung 2020	Ø 5 Jahre
Wert	Wert	Wert	Wert	Wert	Wert
100.00%	100.00%	100.00%	100.00%	2372.90%	554.58%

Kostendeckungsgrad		Siehe SF Wasserversorgung			
Rechnung 2016	Rechnung 2017	Rechnung 2018	Rechnung 2019	Rechnung 2020	Ø 5 Jahre
Wert	Wert	Wert	Wert	Wert	Wert
119.80%	117.78%	120.33%	133.91%	123.79%	123.12%



## 7.8 Spezialfinanzierung Elektrizitätsnetz

Kennzahl		Kommentar/Interpretation			
Selbstfinanzierungsgrad		Siehe Gesamthaushalt			
Rechnung 2016	Rechnung 2017	Rechnung 2018	Rechnung 2019	Rechnung 2020	Ø 5 Jahre
Wert	Wert	Wert	Wert	Wert	Wert
-163.60%	-46.83%	41.86%	30.10%	16.76%	-24.34%
Kostendeckungsgrad		Siehe SF Wasserversorgung			
Rechnung 2016	Rechnung 2017	Rechnung 2018	Rechnung 2019	Rechnung 2020	Ø 5 Jahre
Wert	Wert	Wert	Wert	Wert	Wert
116.80%	104.04%	112.13%	99.68%	95.29%	105.59%

## 8 ANTRAG DER EXEKUTIVE

### GENEHMIGUNG:

Gemäss Art. 71 GG (170.11) verabschiedet der Gemeinderat die Jahresrechnung 2020 der Einwohnergemeinde Ringgenberg:

ERFOLGSRECHNUNG	Aufwand <b>Gesamthaushalt</b>	CHF	11'015'907.81
	Ertrag <b>Gesamthaushalt</b>	CHF	11'674'629.82
	Ertragsüberschuss	CHF	658'722.01
davon	Aufwand <b>Allgemeiner Haushalt</b>	CHF	9'191'287.61
	Ertrag <b>Allgemeiner Haushalt</b>	CHF	9'585'191.66
	Ertragsüberschuss	CHF	393'904.05
	Aufwand <b>Feuerwehr</b>	CHF	115'580.34
	Ertrag <b>Feuerwehr</b>	CHF	194'075.40
	Ertragsüberschuss	CHF	78'495.06
	Aufwand <b>Parkplätze</b>	CHF	110'732.42
	Ertrag <b>Parkplätze</b>	CHF	206'234.00
	Ertragsüberschuss	CHF	95'501.58
	Aufwand <b>Wasserversorgung</b>	CHF	557'773.02
	Ertrag <b>Wasserversorgung</b>	CHF	526'776.42
	Aufwandüberschuss	CHF	30'996.60
	Aufwand <b>Abwasserentsorgung</b>	CHF	410'476.52
	Ertrag <b>Abwasserentsorgung</b>	CHF	497'505.59
	Ertragsüberschuss	CHF	87'029.07
	Aufwand <b>Abfall</b>	CHF	223'098.70
	Ertrag <b>Abfall</b>	CHF	276'181.60
	Ertragsüberschuss	CHF	53'082.90
	Aufwand <b>Elektrizitätsnetz</b>	CHF	406'959.20
	Ertrag <b>Elektrizitätsnetz</b>	CHF	388'665.15
	Aufwandüberschuss	CHF	18'294.05


INVESTITIONSRECHNUNG	Ausgaben	CHF	1'863'580.18
	Einnahmen	CHF	172'127.40
	Nettoinvestitionen	CHF	1'691'452.78
NACHKREDITE gemäss separater Tabelle		CHF	1'090'779.92
davon gebunden		CHF	814'017.02
in der Kompetenz des Gemeinderates		CHF	276'762.90
von der Gemeindeversammlung zu beschliessen		CHF	0.00

## ANTRAG:


Der Gemeindeversammlung wird beantragt, die Jahresrechnung 2020 zu genehmigen.

### Einwohnergemeinde Ringgenberg

Ringgenberg, 19. April 2021

  
Samuel Zurbüchen  
Gemeindepräsident

  
Erna Schweizer  
Gemeindeschreiberin

  
André Jaun  
Finanzverwalter

## 9 BESTÄTIGUNGSBERICHT



### Bericht des Rechnungsprüfungsorgans zur Jahresrechnung 2020

An die Gemeindeversammlung der  
**Einwohnergemeinde Ringgenberg**

Als Rechnungsprüfungsorgan haben wir die Jahresrechnung der Einwohnergemeinde Ringgenberg bestehend aus Berichterstattung, Bilanz, Erfolgsrechnung, Investitionsrechnung, Geldflussrechnung und Anhang für das am 31. Dezember 2020 abgeschlossene Rechnungsjahr geprüft.

#### *Verantwortung des Gemeinderates*

Der Gemeinderat ist für die Aufstellung der Jahresrechnung in Übereinstimmung mit den kantonalen und kommunalen gesetzlichen Vorschriften verantwortlich. Diese Verantwortung beinhaltet die Ausgestaltung, Implementierung und Aufrechterhaltung eines internen Kontrollsystems mit Bezug auf die Aufstellung der Jahresrechnung, die frei von wesentlichen falschen Angaben als Folge von Verstössen oder Irrtümern ist. Darüber hinaus ist der Gemeinderat für die Anwendung sachgemässer Rechnungslegungsmethoden sowie die Vornahme angemessener Schätzungen verantwortlich.

#### *Verantwortung des Rechnungsprüfungsorgans*

Unsere Verantwortung ist es, aufgrund unserer Prüfung ein Prüfungsurteil über die Jahresrechnung abzugeben. Wir haben unsere Prüfung in Übereinstimmung mit den gesetzlichen Vorschriften und der Arbeitshilfe für Rechnungsprüfungsorgane (AH RPO, Ausgabe 2016) vorgenommen. Die Prüfung haben wir so zu planen und durchzuführen, dass wir hinreichende Sicherheit gewinnen, ob die Jahresrechnung frei von wesentlichen falschen Angaben ist.

Eine Prüfung beinhaltet die Durchführung von Prüfungshandlungen zur Erlangung von Prüfungsnachweisen für die in der Jahresrechnung enthaltenen Wertansätze und sonstigen Angaben. Die Auswahl der Prüfungshandlungen liegt im pflichtgemässen Ermessen des Prüfers. Dies schliesst eine Beurteilung der Risiken wesentlicher falscher Angaben in der Jahresrechnung als Folge von Verstössen oder Irrtümern ein. Bei der Beurteilung dieser Risiken berücksichtigt der Prüfer das interne Kontrollsystem, soweit es für die Aufstellung der Jahresrechnung von Bedeutung ist, um die den Umständen entsprechenden Prüfungshandlungen festzulegen, nicht aber um ein Prüfungsurteil über die Wirksamkeit des internen Kontrollsystems abzugeben.



Die Prüfung umfasst zudem die Beurteilung der Angemessenheit der angewandten Rechnungslegungsmethoden, der Plausibilität der vorgenommenen Schätzungen sowie eine Würdigung der Gesamtdarstellung der Jahresrechnung. Wir sind der Auffassung, dass die von uns erlangten Prüfungsnachweise eine ausreichende und angemessene Grundlage für unser Prüfungsurteil bilden.

*Prüfungsurteil*

Nach unserer Beurteilung entspricht die Jahresrechnung für das am 31. Dezember 2020 abgeschlossene Rechnungsjahr den kantonalen und kommunalen gesetzlichen Vorschriften.

*Berichterstattung aufgrund weiterer gesetzlicher Vorschriften*

Wir bestätigen, dass wir die Anforderungen an die Befähigung gemäss Art. 123 GV und die besonderen Voraussetzungen gemäss Art. 124 GV erfüllen und keine mit unserer Unabhängigkeit nicht vereinbare Sachverhalte vorliegen.

Wir beantragen, die Jahresrechnung per 31. Dezember 2020 mit Aktiven und Passiven von Fr. 22'430'904.12 und einem Ertragsüberschuss (Gesamthaushalt) von Fr. 658'722.01 zu genehmigen.

Urtenen-Schönbühl, 31. Mai 2021

**ROD Treuhand AG**



Sascha Moser  
Leitender Revisor




Rebekka Knecht

## 10 GENEHMIGUNG DER JAHRESRECHNUNG


Das beschlussfassende Organ der Einwohnergemeinde Ringgenberg hat die Jahresrechnung 2020 am 2. Juni 2021 gemäss dem vorstehenden Antrag des Gemeinderates vom 19. April 2021 genehmigt.

Ringgenberg, 2. Juni 2021

**Einwohnergemeinde Ringgenberg**



Samuel Zurbuchen  
Gemeindepräsident



Erna Schweizer  
Gemeindeschreiberin

## 11 ANHANG

### 11.1 Regelwerk

#### 11.1.1 Angewendetes Regelwerk

Der Rechnungsabschluss der Einwohnergemeinde Ringgenberg ist in Übereinstimmung mit den geltenden kantonalen gesetzlichen Grundlagen erstellt worden.

Gemeindegesezt (GG, BSG 170.11)

Gemeindeverordnung (GV, BSG 170.111)

Direktionsverordnung über den Finanzhaushalt der Gemeinden (FHDV, BSG 170.511)

Diese orientieren sich gemäss Art. 70 Absatz 1 GG am Harmonisierten Rechnungslegungsmodell für die Kantone und Gemeinden, HRM2, laut Handbuch der Konferenz der Kantonalen Finanzdirektoren. Die kantonalen Bestimmungen weichen in einzelnen Bereichen von den Empfehlungen des HRM2 ab. Das Amt für Gemeinden und Raumordnung stellt eine Auflistung dieser Ausnahmen zur Verfügung unter [www.be.ch/gemeinden](http://www.be.ch/gemeinden) > Rubrik Gemeindefinanzen > HRM2 > Praxishilfen.

#### 11.1.2 Bewertung Finanzvermögen\*

Vermögenswerte im Finanzvermögen werden bilanziert, wenn sie einen künftigen Nutzen erbringen und ihr Wert verlässlich ermittelt werden kann. Sie werden bei erstmaliger Bilanzierung zu Anschaffungs- bzw. Herstellungskosten bilanziert. Entstehen der Gemeinde keine Kosten, wird zum Verkehrswert zum Zeitpunkt des Zugangs bilanziert. Folgebewertungen erfolgen zum Verkehrswert am Bilanzstichtag, wobei eine systematische Neubewertung bei Liegenschaften mit Ausnahme von Baurechten alle fünf Jahre oder bei Änderung des amtlichen Werts, bei allen anderen Vermögenswerten jährlich erfolgt. Die Bilanzwerte sind bei eingetretenen dauerhaften Wertminderungen oder Verlusten sofort zu berichtigen.

#### Neubewertung Finanzvermögen

Das Finanzvermögen wurde gemäss Anhang 1 der GV neu bewertet. Die Neubewertungsreserve beträgt per 31. Dezember 2016 CHF 853'873.35. Ist Finanzvermögen zu einem Wert bilanziert, der über dem Verkehrswert liegt, so ist eine Wertberichtigung vorzunehmen. Das gleiche gilt, wenn Grundstücke und Gebäude unter dem Verkehrswert sind. Innerhalb der ersten fünf Jahre ab Einführung von HRM2 kann ein Wertverlust der Neubewertungsreserve entnommen werden, maximal im Umfang dieser Reserve.

\*s. Art. 32d Abs. b FHDV



Die Neubewertungsreserve machte am 01.01.2020 CHF 853'873.35 aus, am 31.12.2020 beträgt der Bestand noch CHF 611'274.15. Das entspricht einer Wertverminderung von CHF 242'599.20.

Art des Finanzvermögens	Bewertungsgrundsatz	Letztmalige Bewertung	Aufwertung	Abwertung
Liegenschaften im Kanton Bern	Amtlicher Wert x 1.4	01.01.2016	CHF 711'970.35	
<i>Verkauf Dyshus</i>	<i>Auflösung Aufwertung 01.01.16</i>	<i>01.04.2020</i>		CHF 210'361.00
Alterswohnungen	Ertragswert (Jahresmietzinse ohne NK x 100 / 5.0)	01.01.2016		CHF 280'810.65
Alp Tschingelfeld	Amtlicher Wert	01.01.2016		CHF 167'337.35
<i>Alp Tschingelfeld</i>	<i>Anpassung der amtl. Werte</i>	<i>31.12.2020</i>		CHF 16'000.00
Grundstücke im Kanton Bern	Amtlicher Wert x 1.4	01.01.2016	CHF 590'051.00	CHF
<i>Land gemäss Verzeichnis</i>	<i>Anpassung der amtl. Werte</i>	<i>31.12.2020</i>		CHF 16'238.20
Zwischentotal			CHF 1'302'021.35	CHF 690'747.20
<b>Total Neubewertungsreserve</b>			<b>CHF 611'274.15</b>	

### 11.1.3 Bewertung Verwaltungsvermögen

Vermögenswerte im Verwaltungsvermögen werden bilanziert, wenn sie einen künftigen mehrjährigen öffentlichen Nutzen hervorbringen und ihr Wert verlässlich ermittelt werden kann. Sie werden zu Anschaffungs- bzw. Herstellkosten nach der Nettomethode bilanziert und nach der definierten Nutzungsdauer linear abgeschrieben. Entstehen der Gemeinde keine Kosten, wird zum Verkehrswert zum Zeitpunkt des Zugangs bilanziert. Die Bilanzwerte sind bei eingetretenen dauerhaften Wertminderungen oder Verlusten sofort zu berichtigen. Die geltenden Anlagekategorien und Nutzungsdauern sind in Anhang 2 GV umschrieben.

### 11.1.4 Aktivierungsgrenzen

Allgemeiner Haushalt	CHF 50'000.00
Spezialfinanzierung Feuerwehr	CHF 50'000.00
Spezialfinanzierung Wasserversorgung	CHF 50'000.00
Spezialfinanzierung Abwasserentsorgung	CHF 50'000.00
Spezialfinanzierung Abfall	CHF 50'000.00
Spezialfinanzierung Elektrizitätsnetz	CHF 50'000.00

### 11.1.5 Bestehendes Verwaltungsvermögen

Seit dem Übergang auf HRM2 im Jahr 2016, wird das bestehende Verwaltungsvermögen linear über 14 Jahre abgeschrieben. Davon ausgenommen sind die Positionen gemäss Ziffer 4.1.3 der Übergangsbestimmungen der GV.

## 11.2 Grundlagen der Jahresrechnung

Als Grundlage für die Jahresrechnung 2020 dienen das Budget 2020 und die Vorjahresrechnung 2019.

Genehmigung/Prüfung:

	Budget 2020	Jahresrechnung 2019
Gemeinderat	14. Oktober 2019	04. Mai 2020
Bestätigungsbericht Rechnungsprüfungsorgan		15. Mai 2020
Gemeindeversammlung	29. November 2019	01. September 2020



## 11.3 Eigenkapitalnachweis

Eigenkapital per 01.01.2020			Veränderungsnachweis				Eigenkapital per 31.12.2020		
		CHF	Erhöhung (+) durch		Reduktion (-) durch				CHF
29	Eigenkapital	12'282		CHF		CHF	29	Eigenkapital	13'390
290	Verpflichtungen (+) bzw. Vorschüsse (-) gegenüber Spezialfinanzierungen	3'204					290	Verpflichtungen (+) bzw. Vorschüsse (-) gegenüber Spezialfinanzierungen	3'469
29000	SF Feuerwehr zweiseitig	317	9010.01	78	9011.01	-49	29000	SF Feuerwehr zweiseitig	395
29000	SF Mehrwertabschöpfung	23	3510.01		4510.01		29000	SF Mehrwertabschöpfung	23
29000	SF Parkplätze zweiseitig	0	9010.01	96	9011.01		29000	SF Parkplätze zweiseitig	96
29001	SF Wasserversorgung	681	9010.10		9011.10	-31	29001	SF Wasserversorgung	650
29002	SF Abwasserentsorgung	894	9010.20	87	9011.20		29002	SF Abwasserentsorgung	981
29003	SF Abfall	494	9010.30	53	9011.30		29003	SF Abfall	548
29004	SF Elektrizität	795	9010.40		9011.40	-18	29004	SF Elektrizität	776
2900	SF Übertragung VV nach Art. 85a GV	0	3898		4898.00		2900	SF Übertragung VV nach Art. 85a GV	0
292	Rücklagen der Globalbudgetbereiche	0	3892		4892		292	Rücklagen der Globalbudgetbereiche	0
293	Vorfinanzierungen	4'966		508		-224	293	Vorfinanzierungen	5'250
29300	Allgemeiner Haushalt	267	3893	83	4893	0	29300	Allgemeiner Haushalt	350
29301	Wasserversorgung Werterhalt	88	3510	218	4510	-155	29301	Wasserversorgung Werterhalt	151
29302	Abwasserentsorgung Werterhalt	4'612	3510	206	4510	-69	29302	Abwasserentsorgung Werterhalt	4'749
294	Reserven	0		409		0	294	Reserven	409
29400	Zusätzliche	0	3894	409	4894		29400	Zusätzliche	409
296	Neubewertungsreserve Finanzvermögen	854		0		-243	296	Neubewertungsreserve Finanzvermögen	611
29600	Neubewertungsreserve FV	854	3896		4896	-243	29600	Neubewertungsreserve FV	611
29601	Schwankungsreserve	0	3896		4896		29601	Schwankungsreserve	0
298	Übriges Eigenkapital	0	3898		4898		298	Übriges Eigenkapital	0
299	Bilanzüberschuss/-Fehlbetrag	3'257	2990	Jahresergebnis Überschuss (+) Defizit (-)	394		299	Bilanzüberschuss/-Fehlbetrag	3'651



## 11.4 Rückstellungsspiegel

### Kurzfristige Rückstellungen

Konto	Bezeichnung	Buchwert 01.01.2020	Veränderung			Buchwert 31.12.2020	Kommentar zu Veränderung und Weiterbestand
			Bildung	Verwendung	Auflösung		
20500.01	Rückstellungen kurzfristige Ansprüche des Personals	17'100.00			17'100.00	0.00	Kurzfristige Überzeitguthaben aufgelöst
20591.01	Kürzung Gemeindeanteil Lastenausgleich neue Aufgabenteilung	14'980.00				14'980.00	Beschluss Finanzkommission vom 13.06.2018
	<b>Total Bilanzgruppe 205</b>					<b>14'980.00</b>	

### Langfristige Rückstellungen

Konto	Bezeichnung	Buchwert 01.01.2020	Veränderung			Buchwert 31.12.2020	Kommentar zu Veränderung und Weiterbestand
			Bildung	Verwendung	Auflösung		
20810.01	Rückstellungen langfristige Ansprüche des Personals	103'500.00	18'400.00			121'900.00	Rückstellung Ferien auf Langzeitkonto
20890.01	Rückstellungen für Steuerteilungen	91'200.00			7'200.00	84'000.00	
	<b>Total Bilanzgruppe 208</b>					<b>205'900.00</b>	

**Gesamttotal Rückstellungen**

**220'880.00**

## 11.5 Beteiligungsspiegel

Beteiligungen (im Sinne der öffentlichen Aufgabenerfüllung)											
Name, Sitz Rechtsform	Tätigkeitsgebiet	Nominalkapital (100%)	Eigentumsanteil	Stimmanteil - E: Exekutive - L: Legislative	Wesentliche weitere Beteiligte	Buchwert per 31.12.	Anschaffungswert	Wesentliche weitere Beteiligungen der Organisation	Rechnungslegungs-norm; Aussage zur Jahresrechnung	Zahlungsströme Berichtsjahr	Spezifische Risiken
<b>Gemeindeeigene Unternehmen (Anstalten) gem. Art. 64 Abs. 1 Bst. b GG*</b>											
Keine gemeindeeigene Unternehmen											
<b>Öffentlich-rechtliche Organisationen der interkommunalen Zusammenarbeit (Gemeindeverbände, Anstalten etc.)*</b>											
Gemeindeverband ARA Region Interlaken	Abwasserreinigung			2 Delegiertenstimmen 1 Vorstandsmitglied aus 4 Gemeinden	Art. 5: 13 Gemeinden				Art. 52: Die Verbandsgemeinden tragen die Kosten für die Erfüllung der Verbandsaufgaben. Die Beiträge bemessen sich nach dem Verursacherprinzip.	Betriebsbeitrag von CHF 92'913.05 Investitionsbeitrag von CHF 79'926.40	Art. 56: Für die Verbandsschulden haftet das Verbandsvermögen.
Gemeindeverband Berufsschulzentrum Interlaken	Verwaltung der Grundstücke und Förderung der Bildungsstandorte			2 Delegiertenstimmen	Alle 29 Gemeinden im Verwaltungskreis Interlaken-Oberhasli und Gemeinde Frutigen				Art. 42: Die Beiträge werden von den Verbandsgemeinden im Verhältnis ihrer Einwohnerzahlen geleistet.	Kein Beitrag	Art. 44: Für die Verbandsschulden haftet das Verbandsvermögen. Die Verbandsgemeinden haften subsidiär.
Gemeindeverband Eduard Ruchtö Fonds	Verwaltung Stiftungsvermögen für die verwaiste, bedürftige und gefährdete Jugend			2 Delegiertenstimmen	Gemeinden des ehemaligen Amtsbezirks Interlaken				Art. 54: Es werden keine Gemeindebeiträge erhoben.	Kein Beitrag	Art. 56: Für die Verbandsschulden haften das Verbandsvermögen und der Fonds.
Gemeindeverband für die Erhaltung der Wälder in der Region Oberland-Ost	Unterstützung von forstlichen Massnahmen			2 Delegiertenstimmen	Gemeinden der Region Oberland-Ost				Art. 25: Die Verbandsgemeinden bezahlen jährlich Verbandsbeiträge nach der Einwohnerzahl.	CHF 19'044.65	Art. 27: Für Verbandsschulden haftet das Verbandsvermögen.
Gemeindeverband Kombinierte Schlachthanlage Bödeli und Umgebung	Schlachthanlage			2 Abgeordnetenstimmen	Art. 3: 15 Gemeinden				Art. 68: Kostenverteilung nach Einwohnerzahl.	CHF 9'150.15	Art. 69: Für Verbandsschulden haftet das Verbandsvermögen
Gemeindeverband Sozialdienst Region Jungfrau	Sozialdienst			3 Abgeordnetenstimmen 1 Vorstandsmitglied aus 4 Gemeinden	23 Gemeinden des Verwaltungskreises Interlaken-Oberhasli				Art. 72: Kostenverteilung nach der mittleren Wohnbevölkerung	CHF 17'815.45	Art. 74: Für die Verbandsschulden haftet das Verbandsvermögen.
Gemeindeverband Sunnsyta Ringgenberg	Altersheim			5 Delegiertenstimmen 2 Vorstandsmitglieder	Gemeinden Ringgenberg, Niederried, Oberried, Iseltwald, Bönigen, Wilderswil				Art. 73: Die Verbandsgemeinden bezahlen den nicht der Lastenverteilung unterliegenden Aufwandüberschuss nach der absoluten Steuerkraft.	Kein Beitrag	Art. 75: Für die Verbandsschulden haftet das Verbandsvermögen.
Gemeindeverband Weissenau Unterseen	Bewirtschaftung Grundstücke			2 Abgeordnetenstimmen	Art. 21: 23 Gemeinden				Art. 39: Soweit die Einnahmen die Kosten nicht decken, haben die Verbandsgemeinden Beiträge zu entrichten.	Kein Beitrag	Art. 40: Für die Verbandsschulden haftet das Verbandsvermögen. Die Verbandsgemeinden haften subsidiär.
Regionalkonferenz Oberland-Ost	Regionale Angelegenheiten			2 Stimmen Regionalversammlung 1 GL-Mitglied aus 6 Gemeinden Mitglieder in diversen Kommissionen	Gemeinden der Region Oberland-Ost				Art. 48: Gemeindebeiträge	CHF 29'220.20	Art. 50: Bei Auflösung Schaffung geeigneter Trägerschaft für gemeinsame Aufgaben.





Beteiligungen (im Sinne der öffentlichen Aufgabenerfüllung)											
Name, Sitz Rechtsform	Tätigkeitsgebiet	Nominalkapital (100%)	Eigentumsanteil	Stimmanteil - E: Exekutive - L: Legislative	Wesentliche weitere Beteiligte	Buchwert per 31.12.	Anschaffungswert	Wesentliche weitere Beteiligungen der Organisation	Rechnungslegungs-norm; Aussage zur Jahresrechnung	Zahlungsströme Berichtsjahr	Spezifische Risiken
<b>Vertragliche Beziehungen zur Erfüllung von Gemeindeaufgaben*</b>											
AHV-Zweigstelle Ringgenberg-Niederried Vertrag Sitzgemeinde Ringgenberg	AHV-Zweigstelle				Einwohnergemeinden Ringgenberg und Niederried					Jede Gemeinde trägt die Kosten selber.	
Feuerwehr RiGoNi Vertrag	Feuerwehr				Einwohnergemeinden Ringgenberg und Niederried					Zweiseitige Spezialfinanzierung	Kostenteiler bei Bilanz- fehlbetrag gemäss Schutzwertfaktor der GVB.
Gesellschaft Musikschulgemeinden Interlaken-Oberhasli Vertrag	Gemeinsames Auftreten gegenüber der Musikschule			1 Stimme an der Gesellschafts- versammlung	28 Gemeinden Verein Musikschule Oberland Ost					CHF 27'321.20	
Regionale Führungsorganisation Bödéli RFO Bödéli Vertrag Sitzgemeinde Unterseen	Führungsorgan zur Bewältigung von Katastrophen und Notlagen				11 Gemeinden				Verbleibende Aufwendungen werden im Verhältnis zur mittleren Wohnbevölkerung verwendet.	CHF 5'324.85	
Regionales Rechenzentrum Interlaken Vertrag Sitzgemeinde Interlaken	Gemeinsames Rechenzentrum			1 Mitglied in der Fachkommission	8 Gemeinden und 1 Begräbnisgemeindevorband				Installations-, Wartungs- und Supportkosten sowie Betriebskosten im Rechenzentrum werden jährlich nach der ständigen Wohnbevölkerung aufgeteilt. Pro Arbeitsplatz werden jährlich CHF 1'250.00 in den Erneuerungsfonds einbezahlt.	CHF 62'108.75	
Schule Ringgenberg Vertrag Sitzgemeinde Ringgenberg	Volksschule				Einwohnergemeinden Ringgenberg und Niederried				Die Sitzgemeinde führt die Rechnung und verrechnet der Gemeinde Niederried die effektiven Kosten gemäss Volksschulvertrag	Schulkostenbeiträge	
Spezialunterricht Vereinbarung Gemeinde Interlaken				1 Mitglied in der Fachkommission aus 4 Gemeinden	29 Gemeinden				Verteilung aufgrund der Schülerstatistik der Erziehungsdirektion.	CHF 51'686.00	
Volkshochschule Interlaken Vereinbarung	Erwachsenenbildung				13 Gemeinden				Beitrag anhand der Einwohnerzahl	CHF 2'039.20	
Zivilschutzorganisation Jungfrau Vertrag Sitzgemeinde Interlaken	Zivilschutz			2 Stimmen, 1 Mitglied aus 4 Gemeinden in der Zivilschutzfachkommission	17 Gemeinden					CHF 36'966.35	

\*s. Art. 32 g FHDV

Es sind nur für die Gemeinde wesentliche Beteiligungen aufgeführt.

## 11.6 Gewährleistungsspiegel

Name der Empfängers/ Vertragspartner	Rechtsbeziehung	Angaben zu den gesicherten Leistungen (Art, Betrag, Verfall, Zinsangaben usw.)	Zahlungsströme im Berichtsjahr	Spezifische zusätzliche Angaben
<b>Privatrechtliche Unternehmen (nach OR/ZGB)</b>				
Verein Musikschule Oberland Ost	Einfache Bürgschaft (OR 495)	Bürgschaft von CHF 163'000.00 für den Neubau "Haus der Musik"	Keine	Beschluss GV vom 29.11.2013. Die Laufzeit beträgt ab 2015 fünfzig Jahre mit einer jährlichen Amortisation von 2%.
PK Previs, Bern, Stiftung	Versicherte	Nachschusspflicht bei Unterdeckung, Sanierungsmassnahmen je nach Deckungsgrad	Prämien	Der Deckungsgrad von Previs beträgt Ende 2020 105.51%
<b>Öffentlich-rechtliche Unternehmen (nach Gemeindegesetz)</b>				
Evang. ref. Kirchgemeinde Ringgenberg	Bürgschaftsverpflichtung	Bürgschaft für Darlehen von beco über CHF 180'000.00, zinslos	Keine	Beschluss GV vom 08.12.2006. Die Laufzeit beträgt fünfzehn Jahre ab 2006 - 2021 mit Rückzahlung jährlicher Raten.
<b>Öffentlich-rechtliche Verträge</b>				
<b>Weitere Verpflichtungen (Altlasten, Leasing usw.)</b>				
Gemeindeanteil Lastenausgleich		Anteil 2017 beträgt ca. CHF 575'000.00		Die periodengerechte Abgrenzung fehlt und ist gemäss BSIG 1/170.511/7.1 nicht zwingend vorgeschrieben.
Ergänzungsleistungen		Anteil 2017 beträgt ca. CHF 14'000.00		Die periodengerechte Abgrenzung fehlt und ist gemäss BSIG 1/170.511/7.1 nicht zwingend vorgeschrieben.
Gemeindeanteil Lastenausgleich		Anteil 2017 beträgt ca. CHF 1'380'000.00		Die periodengerechte Abgrenzung fehlt und ist gemäss BSIG 1/170.511/7.1 nicht zwingend vorgeschrieben.
Familienzulagen				
Gemeindeanteil Lastenausgleich				
Sozialhilfe				

## 11.7 Anlagespiegel

Einwohnergemeinde  
Ringgenberg

Anlagespiegel  
Finanzvermögen

2020

		108 Finanzvermögen Sachanlagen					
		1080	1084	1086	1087	1089	
		Grundstücke unüberbaut	Gebäude Finanzvermögen	Mobilien des Finanzvermögens	Anlagen im Bau Finanzvermögen	Übrige Sachanlagen FV	
Anschaffungskosten	Anlagewert	01.01. 2020	856'556.20	5'174'208.00	0.00	0.00	0.00
	Zuwachs/ Zugänge	2020					
	Abgänge	2020		355'000.00			
	Umgliederungen	2020					
	Anlagewert	31.12. 2020	856'556.20	4'819'208.00	0.00	0.00	0.00
kumulierte Wertberichtigungen	Stand per	01.01. 2020					
	Wertminderungen	2020	16'238.20	16'000.00			
	Aufwertungen	2020		309'962.00			
	Umgliederungen	2020					
	Stand per	31.12. 2020	-16'238.20	293'962.00	0.00	0.00	0.00
Buchwerte	<b>Buchwert netto</b>	<b>31.12. 2020</b>	<b>840'318.00</b>	<b>5'113'170.00</b>	<b>0.00</b>	<b>0.00</b>	<b>0.00</b>
	davon Anlagen in Leasing	31.12. 2020					
	Versicherungswerte	31.12. 2020	56'400.00	7'995'600.00			

Ergänzende Informationen zum Anlagespiegel im Anhang zur Jahresrechnung



Einwohnergemeinde  
Ringgenberg

Anlagespiegel 2020  
Sachanlagen Verwaltungsvermögen

			140 Sachanlagen Verwaltungsvermögen								
			1400	1401	1402	1403	1404	1405	1406	1407	1409
			Grundstücke unbebaut	Strassen/ Verkehrswege	Wasserbau	Tiefbauten übrige	Hochbauten	Waldungen/ Alpen	Mobilien	Anlagen im Bau	Übrige Sachanlagen* (ohne 14099)
Anschaffungskosten	Anlagewert	01.01. 2020	0.00	304'205.60	5'554.35	240'912.60	1'239'211.60	36'220.00	606'429.85	1'267'307.75	0.00
	Zuwachs/Zugänge	2020				116.05				1'021'609.13	
	Abgänge	2020				4'642.55				127'113.60	
	Umgliederungen	2020		242'671.55		523'801.48				-766'473.03	
	Anlagewert	31.12. 2020	0.00	546'877.15	5'554.35	760'187.58	1'239'211.60	36'220.00	606'429.85	1'395'330.25	0.00
kumulierte ordentliche Abschreibungen	Stand per	01.01. 2020	0.00	-27'971.65	-375.75	-10'520.40	-103'475.70	-1'812.75	-98'563.20	0.00	0.00
	Planmässige Abschreibungen	2020		33'088.35	277.70	19'555.45	43'962.70	905.45	40'514.95		
	Ausserplanmässige Abschreibungen	2020									
	Wertkorrekturen	2020									
	Stand per	31.12. 2020	0.00	-61'060.00	-653.45	-30'075.85	-147'438.40	-2'718.20	-139'078.15	0.00	0.00
Buchwerte	Buchwert netto	31.12. 2020	0.00	485'817.15	4'900.90	730'111.73	1'091'773.20	33'501.80	467'351.70	1'395'330.25	0.00
	davon Anlagen in Leasing	31.12. 2020									
	Versicherungswerte	31.12. 2020					29'664'500.00				

\* darin nicht enthalten ist das bestehende VV bei Einführung von HRM2:

	Saldo per 01.01.2016		Kumulierte Wertberichtigungen		Saldo per 31.12.2020
Allgemeiner Haushalt	14099.00	CHF 6'415'760.05	14099.99	CHF 2'291'407.20	CHF 4'124'352.85
Wasserversorgung	14099.10	CHF 1'343'351.40	14099.91	CHF 672'633.60	CHF 670'717.80
Elektrizitätsnetz	14099.40	CHF 342'331.05	14099.92	CHF 122'261.85	CHF 220'069.20
<b>Total</b>		<b>CHF 8'101'442.50</b>		<b>CHF 3'086'302.65</b>	<b>CHF 5'015'139.85</b>

Einwohnergemeinde  
Ringgenberg

Anlagespiegel   
Übriges Verwaltungsvermögen

		142 Immaterielle Anlagen VV			144 Darlehen VV	145 Beteiligungen VV	146 Investitions- beiträge VV	
		1420 Informatik	1427 Immat. Anlagen in Realisierung	1421 & 1429 übrige immaterielle Anlagen	1441-1447 Darlehen	1452-1456 Beteiligungen	1460-1469 Investitionen	
Anschaffungskosten	Anlagewert	01.01. 2020	0.00	285'487.40	25'655.10	0.00	93'002.00	175'419.45
	Zuwachs/Zugänge	2020		63'252.00			734'437.50	79'926.40
	Abgänge	2020		74'621.05				
	Umgliederungen	2020						
	Anlagewert	31.12. 2020	0.00	274'118.35	25'655.10	0.00	827'439.50	255'345.85
kumulierte ordentliche Abschreibungen	Stand per	01.01. 2020	0.00	0.00	0.00	0.00	0.00	0.00
	Planmässige Abschreibungen	2020			6'413.80			8'511.55
	Ausserplanmässige Abschreibungen	2020						
	Wertkorrekturen	2020						
	Stand per	31.12. 2020	0.00	0.00	-6'413.80	0.00	0.00	-8'511.55
Buchwerte	Buchwert netto	31.12. 2020	0.00	274'118.35	19'241.30	0.00	827'439.50	246'834.30
	davon Anlagen in Leasing	31.12. 2020						
	Versicherungswerte	31.12. 2020						

Ergänzende Informationen zum Anlagespiegel im Anhang zur Jahresrechnung



## 11.8 Kreditkontrolle

### 11.8.1 Verpflichtungskredite für Investitionen

Kreditbeschluss				Kreditkontrolle											
Konto-Nr.	Organ	Datum	Kreditsumme (brutto)	Objektbezeichnung	in CHF										
					Kumulierte Ausgaben 01.01.2020	Investitions- ausgaben 2020	Vorsteuern 2020	Kumulierte Ausgaben 31.12.2020	Kumulierte Einnahmen 01.01.2020	Investitions- einnahmen 2020	Umsatz- steuern 2020	Kumulierte Einnahmen 31.12.2020	Saldo	Abrechnungs- datum	
2170.5040.02	GV	06.06.2018	560'000.00	Sanierung Heizung Schulhaus	5'737.85	40'757.50		46'495.35					0.00	513'504.65	
2170.5040.03	AG	25.05.2020	30'000.00	Sanierung Spielplatz Schulhaus		11'513.10		11'513.10					0.00	18'486.90	
3120.5040.01	GV	28.11.2014	1'450'000.00	Sanierung Kirchenruine Goldswil	1'529'069.80			1'529'069.80	1'175'323.70				1'175'323.70	-79'069.80	29.06.2020
3411.5040.01	GR	03.04.2018	16'500.00	Projekt Neubau Strandbad	0.00	10'924.00		10'924.00					0.00	5'576.00	
6150.5010.05	GV	10.06.2015	540'000.00	Sanierung Pilgerweg Gstyg-Rosswald	187'006.65	35'133.90		222'140.55	2'500.00				2'500.00	317'859.45	
6150.5010.08	GR	27.11.2017	9'400.00	Grundstückerverweiterung durch Kauf Gbbl. Nr. 2477	9'400.00			9'400.00					0.00	0.00	27.07.2020
6150.5010.13	GR	18.11.2019	18'005.20	Neubau Gehweg Burgweg	5'630.60	8'175.40		13'806.00					0.00	4'199.20	
6150.5060.02	GR	19.11.2018	78'000.00	Anschaffung Kommunalfahrzeug, Ersatz Traktor John Deere	64'074.30			64'074.30	7'000.00				7'000.00	13'925.70	23.03.2020
6155.5010.02	GR	14.10.2019	50'000.00	Erweiterung Parkplatz Burgseeli	0.00	6'655.85		6'655.85					0.00	43'344.15	
7101.5031.13	GR	25.05.2020	74'000.00	Ersatz GG-Wasserleitung Burgweg		3'554.35	273.70	3'828.05					0.00	70'171.95	
7201.5032.05	GV	25.11.2016	430'000.00	Sanierung Abwasserpmpwerk Moosrain	141'046.30	220'399.73	16'970.80	378'416.83					0.00	51'583.17	
7410.5020.06	GV	25.11.2016	430'000.00	Mehrjahresplanung Holzerei Gerinneehänge 2017 - 2022	198'796.95			198'796.95	92'709.20	4'303.80			97'013.00	231'203.05	
7410.5020.10	GV	30.11.2018	135'000.00	Renaturierung Moosgräbli 2. Etappe	79'083.65			79'083.65	75'490.70				75'490.70	55'916.35	
7900.5290.01	GV	10.12.2010	143'000.00	Weiterführung Ortsplanung	56'949.45	19'535.75		76'485.20	12'099.00				12'099.00	66'514.80	
7900.5290.02	GV	27.11.2015	195'000.00	Revision Ortsplanung	158'294.50	26'366.60		184'661.10					0.00	10'338.90	
7900.5290.03	GV	30.11.2018	100'000.00	Revision Gefahrenkarte	82'912.30	17'349.65		100'261.95		74'621.05			74'621.05	-261.95	
8200.5050.02	GV	10.06.2015	650'000.00	Verjüngung im Objektschutzwald, Mehrjahresp.	285'034.40	59'606.10	4'589.65	349'230.15		249'395.90	15'516.40		264'912.30	300'769.85	
8200.5050.03	GR	26.02.2018	35'000.00	Kauf Wald Goldswilhubel, Gbbl. Nr. 4	36'220.00			36'220.00					0.00	-1'220.00	27.07.2020
8711.5040.02	GR	25.02.2019	46'349.15	Ersatz Trafostation Gstyg inkl. Mwst	39'962.10			39'962.10					0.00	6'387.05	23.03.2020
8711.5040.03	GR	25.02.2019	54'000.00	Ersatz Trafostation Kreuzgasse inkl. Mwst	48'689.05			48'689.05					0.00	5'310.95	23.03.2020
8711.5034.12	GR	07.09.2020	35'364.90	Spannungsumstellung, Schutzsysteme		20'687.85	1'592.95	22'280.80					0.00	13'084.10	
8711.5034.21	GR	09.11.2020	67'200.00	Netzsanierung Hagen Nord		28'000.00	2'156.00	30'156.00					0.00	37'044.00	
7101.5031.15				Ersatz Hauptwasserleitung GG75 Bahnhofstrasse	65'742.15			65'742.15					0.00		
8711.5034.15				Ersatz Hauptwasserleitung GG75 Bahnhofstrasse	5'000.00	-4'758.60	-366.35	-124.95					0.00		
<b>Total</b>	<b>GR</b>	<b>16.10.2017</b>	<b>60'000.00</b>	<b>Ersatz Hauptwasserleitung GG75 Bahnhofstrasse</b>	<b>70'742.15</b>	<b>-4'758.60</b>	<b>-366.35</b>	<b>65'617.20</b>	<b>0.00</b>	<b>0.00</b>	<b>0.00</b>	<b>0.00</b>	<b>0.00</b>	<b>-5'617.20</b>	<b>29.06.2020</b>
6150.5010.25			175'800.00	Sanierung Dorfgasse Goldswil, Strasse	101'675.15	18'015.01		119'690.16					0.00		
7101.5031.25			293'800.00	Sanierung Dorfgasse Goldswil, Wasser	146'024.00	44'211.28	3'404.30	193'639.58					0.00		
7201.5032.25			340'700.00	Sanierung Dorfgasse Goldswil, Abwasser	175'900.05	74'758.35	5'756.35	256'414.75					0.00		
7301.5033.25				Sanierung Dorfgasse Goldswil, Abfall		2'237.05	172.25	2'409.30					0.00		
7410.5020.25			85'300.00	Sanierung Dorfgasse Goldswil, Dorfbach	49'766.50	30'126.38		79'892.88					0.00		
8711.5034.25			94'400.00	Sanierung Dorfgasse Goldswil, Elektrizität	34'684.40	10'467.18	805.95	45'957.53					0.00		
	GV	24.11.2020	990'000.00	Sanierung Dorfgasse Goldswil	508'050.10	179'815.25	10'138.85	698'004.20	0.00				0.00		
	GR	27.07.2020	97'000.00	Nachkredit Sanierung Dorfgasse Goldswil				0.00					0.00		
<b>Total</b>			<b>1'087'000.00</b>	<b>Total Sanierung Dorfgasse Goldswil</b>	<b>508'050.10</b>	<b>179'815.25</b>	<b>10'138.85</b>	<b>698'004.20</b>	<b>0.00</b>	<b>0.00</b>	<b>0.00</b>	<b>0.00</b>	<b>0.00</b>	<b>388'995.80</b>	



Konto-Nr.	Kreditbeschluss			Objektbezeichnung	Kreditkontrolle									Saldo	Abrechnungsdatum
	Organ	Datum	Kreditsumme (brutto)		in CHF										
					Kumulierte Ausgaben 01.01.2020	Investitionsausgaben 2020	Vorsteuern 2020	Kumulierte Ausgaben 31.12.2020	Kumulierte Einnahmen 01.01.2020	Investitionseinnahmen 2020	Umsatzsteuern 2020	Kumulierte Einnahmen 31.12.2020			
6150.5010.22				Ersatz Trinkwasserleitung und Kabelrohranlage Säge - Seestr.	2'665.85			2'665.85					0.00		
7101.5031.22				Ersatz Trinkwasserleitung und Kabelrohranlage Säge - Seestr.	4'739.30			4'739.30					0.00		
8711.5034.22				Ersatz Trinkwasserleitung und Kabelrohranlage Säge - Seestr.	2'468.40			2'468.40					0.00		
<b>Total</b>	<b>GV</b>	<b>29.11.2019</b>	<b>290'000.00</b>	<b>Total Ersatz Trinkwasserleitung und Kabelrohranlage</b>	<b>9'873.55</b>	<b>0.00</b>	<b>0.00</b>	<b>9'873.55</b>	<b>0.00</b>	<b>0.00</b>	<b>0.00</b>	<b>0.00</b>	<b>280'126.45</b>		
6150.5010.04				Erschliessung Schürmatte, Strasse	23'031.00			23'031.00					0.00		
7101.5031.06				Erschliessung Schürmatte, Wasser	53'076.35			53'076.35					0.00		
7201.5032.10				Erschliessung Schürmatte, Awasser	34'188.45			34'188.45					0.00		
8711.5034.03				Erschliessung Schürmatte, Strom	76'608.95			76'608.95					0.00		
<b>Total</b>	<b>GV</b>	<b>27.11.2015</b>	<b>275'000.00</b>	<b>Total Erschliessung Schürmatte</b>	<b>186'904.75</b>	<b>0.00</b>	<b>0.00</b>	<b>186'904.75</b>	<b>0.00</b>	<b>0.00</b>	<b>0.00</b>	<b>0.00</b>	<b>88'095.25</b>		
6150.5010.26				Erschliessung Heizzentrale	12'790.05	107'200.00		119'990.05					0.00		
7101.5031.26				Erschliessung Heizzentrale	9'163.05	81'846.60	6'124.05	97'133.70					0.00		
7201.5032.26				Erschliessung Heizzentrale	4'327.05	31'582.05	2'347.70	38'256.80					0.00		
8711.5034.26				Erschliessung Heizzentrale	5'535.95	40'981.55	3'047.95	49'565.45					0.00		
<b>Total</b>	<b>GV</b>	<b>29.11.2019</b>	<b>367'000.00</b>	<b>Total Erschliessung Heizzentrale</b>	<b>31'816.10</b>	<b>261'610.20</b>	<b>11'519.70</b>	<b>304'946.00</b>	<b>0.00</b>	<b>0.00</b>	<b>0.00</b>	<b>0.00</b>	<b>62'054.00</b>		
7101.5031.24				Ersatz Trinkwasser- und Abwasserleitung Burgweg-Brandstr.	2'359.75			2'359.75					0.00		
7201.5032.24				Ersatz Trinkwasser- und Abwasserleitung Burgweg-Brandstr.	786.60			786.60					0.00		
<b>Total</b>	<b>GR</b>	<b>16.09.2019</b>	<b>80'000.00</b>	<b>Total Ersatz Trinkwasser- und Abwasserleitung Burgw. - Bran.</b>	<b>3'146.35</b>	<b>0.00</b>	<b>0.00</b>	<b>3'146.35</b>	<b>0.00</b>	<b>0.00</b>	<b>0.00</b>	<b>0.00</b>	<b>76'853.65</b>		
6150.5010.19				Werkleitungersatz 1. Etappe Ällmetli-Burgweg		31'894.60		31'894.60					0.00		
7101.5031.19				Werkleitungersatz 1. Etappe Ällmetli-Burgweg		37'175.00	2'862.40	40'037.40					0.00		
8711.5034.19				Werkleitungersatz 1. Etappe Ällmetli-Burgweg		21'994.60	1'693.60	23'688.20					0.00		
<b>Total</b>	<b>GV</b>	<b>27.11.2015</b>	<b>280'000.00</b>	<b>Total Werkleitungersatz 1. Etappe Ällmetli-Burgweg</b>	<b>0.00</b>	<b>91'064.20</b>	<b>4'556.00</b>	<b>95'620.20</b>	<b>0.00</b>	<b>0.00</b>	<b>0.00</b>	<b>0.00</b>	<b>184'379.80</b>		
6150.5010.20				Werkleitungersatz 2. Etappe Ällmetli-Obdorfstr.-Kappelistr.		1'370.75		1'370.75					0.00		
7101.5031.20				Werkleitungersatz 2. Etappe Ällmetli-Obdorfstr.-Kappelistr.		7'636.45	588.00	8'224.45					0.00		
7201.5032.20				Werkleitungersatz 2. Etappe Ällmetli-Obdorfstr.-Kappelistr.		2'545.50	196.00	2'741.50					0.00		
8711.5034.20				Werkleitungersatz 2. Etappe Ällmetli-Obdorfstr.-Kappelistr.		1'272.75	98.00	1'370.75					0.00		
<b>Total</b>	<b>GR</b>	<b>01.02.2021</b>	<b>25'800.00</b>	<b>Werkleitungersatz 2. Etappe Ällmetli-Obdorfstr.-Kappelistr.</b>	<b>0.00</b>	<b>12'825.45</b>	<b>882.00</b>	<b>13'707.45</b>	<b>0.00</b>	<b>0.00</b>	<b>0.00</b>	<b>0.00</b>	<b>12'092.55</b>		

## 11.8.2 Nachkredite

In der Tabelle sind nur Beträge von über CHF 3'000.00 enthalten, gemäss Beschluss des Gemeinderates vom 18.03.2002

Konto	Bezeichnung	Rechnung	Budget	Überschreitung	Gebunden	Kompetenz GR	Beschlussdatum	Bemerkung
<b>Konto</b>	<b>Total</b>	<b>3'119'129.92</b>	<b>2'028'350.00</b>	<b>1'090'779.92</b>	<b>814'017.02</b>	<b>276'762.90</b>		
<b>0</b>	<b>Allgemeine Verwaltung</b>	<b>673'908.45</b>	<b>613'800.00</b>	<b>60'108.45</b>	<b>3'479.55</b>	<b>56'628.90</b>		
0220.3010.01	Löhne Verwaltungspersonal	613'339.35	575'100.00	38'239.35		38'239.35	28.10.2019 25.05.2020 29.06.2020 09.11.2020	Neuanstellung Leiterin Steuerbüro 30% per 01.06.2020 Neuer Mitarbeiter für Ablösung Rekrutenschule Ersatz für Pensumreduktion AHV-Zweigstellenleiterin Verlängerung Anstellung neuer Mitarbeiter
0220.3050.01	AG-Beiträge AHV, IV, EO, ALV, Verwaltungskosten	39'179.55	35'700.00	3'479.55	3'479.55		19.04.2021	Folgekosten
0220.3110.01	Anschaffung Büromöbel und Geräte	21'389.55	3'000.00	18'389.55		18'389.55	09.11.2020	Büroeinrichtung Bauverwaltung
<b>1</b>	<b>Öffentliche Ordnung und Sicherheit, Verteidigung</b>	<b>25'913.80</b>	<b>750.00</b>	<b>25'163.80</b>	<b>6'413.80</b>	<b>18'750.00</b>		
1400.3300.90	Planmässige Abschreibungen übrige Sachanlagen VV	6'413.80	0.00	6'413.80	6'413.80		19.04.2021	Vermessung Los 7
1610.3144.01	Unterhalt Schützenhaus	19'500.00	750.00	18'750.00		18'750.00	19.10.2020	Neue Trefferanzeige
<b>2</b>	<b>Bildung</b>	<b>600'001.10</b>	<b>468'900.00</b>	<b>131'101.10</b>	<b>131'101.10</b>	<b>0.00</b>		
2110.3611.01	Lastenverteilung Bildung Kindergarten	168'300.75	140'700.00	27'600.75	27'600.75		19.04.2021	Mehraufwand Kindergarten, Minderaufwand Primarstufe
2130.3611.01	Lastenverteilung Bildung Sekundarstufe 1	400'683.25	315'800.00	84'883.25	84'883.25		30.11.2020	Mehraufwand Sekundarstufe I, Minderaufwand Primarstufe
2170.3101.01	Betriebs-, Verbrauchsmaterial Schulanlage	23'637.15	12'400.00	11'237.15	11'237.15		27.07.2020 30.11.2020	Zusätzliche Hygienemassnahmen infolge Pandemie
2170.3612.01	Interne Verrechnung Spezialfinanzierung	4'011.00		4'011.00	4'011.00		19.10.2020	Containerleerungen Schulliegenschaften
2180.3181.01	Forderungsverluste Tagesschule	3'368.95	0.00	3'368.95	3'368.95		30.11.2020	Abschreibungen durch Verlustscheine
<b>3</b>	<b>Kultur, Sport und Freizeit, Kirche</b>	<b>8'336.95</b>	<b>0.00</b>	<b>8'336.95</b>	<b>4'600.00</b>	<b>3'736.95</b>		
3120.3130.01	Dienstleistungen Dritter, Mitgliederbeiträge	3'736.95	0.00	3'736.95		3'736.95	27.07.2020 30.11.2020	Beitrag Berner Heimatschutz anders budgetiert Hebebühne der Kongsag AG für ordentl. Unterhalt
3411.3131.01	Planungen und Projektierungen Strandbad	4'600.00	0.00	4'600.00	4'600.00		19.04.2021	Aktive Rechnungsabgrenzung vom Vorjahr vergessen
<b>4</b>	<b>Gesundheit</b>	<b>3'509.20</b>	<b>0.00</b>	<b>3'509.20</b>	<b>0.00</b>	<b>3'509.20</b>		
4320.3612.01	Entschädigungen an Gemeinden Krankheitsbekämpfungen	3'509.20	0.00	3'509.20		3'509.20	30.11.2020	Kostenanteil Corona Helpline Bödeli
<b>6</b>	<b>Verkehr und Nachrichtenübermittlung</b>	<b>594'367.80</b>	<b>492'900.00</b>	<b>101'467.80</b>	<b>13'283.70</b>	<b>88'184.10</b>		
6150.3010.01	Löhne Betriebspersonal	430'483.70	417'200.00	13'283.70	13'283.70		19.04.2021	Pikettdienst nicht budgetiert
6150.3111.01	Anschaffungen Maschinen, Geräte und Fahrzeuge	53'316.25	22'200.00	31'116.25		31'116.25	15.06.2020 30.11.2020	Beschaffung Ersatzfahrzeug für KIA Anschaffung zweites Speeddisplaygerät
6150.3141.01	Unterhalt Strassen	72'448.80	44'000.00	28'448.80		28'448.80	16.07.2018 19.04.2021	Sanierung Stützmauer Dorfgasse von CHF 17'135.10 irrtümlich einem Investitionskredit belastet. Mehraufwand bei Sanierung Stützmauer Aareweg.
6150.3141.04	Unterhalt öffentliche Beleuchtung	38'119.05	9'500.00	28'619.05		28'619.05	13.01.2020 19.04.2021	Irrtümlicherweise nur Vertragsbetrag budgetiert. Grössere Reparaturen an verschiedenen Standorten.



Konto	Bezeichnung	Rechnung	Budget	Überschreitung	Gebunden	Kompetenz GR	Beschlussdatum	Bemerkung
<b>Konto</b>	<b>Total</b>	<b>3'119'129.92</b>	<b>2'028'350.00</b>	<b>1'090'779.92</b>	<b>814'017.02</b>	<b>276'762.90</b>		
<b>7</b>	<b>Umweltschutz und Raumordnung</b>	<b>521'242.23</b>	<b>378'600.00</b>	<b>142'642.23</b>	<b>102'390.98</b>	<b>40'251.25</b>		
7101.3510.50	Einlagen Anschlussgebühren Wasserversorgung	49'000.00	30'000.00	19'000.00	19'000.00		19.04.2021	Einlage abhängig vom effektiven Ertrag Anschlussgebühren
7201.3510.50	Einlagen Anschlussgebühren Abwasserentsorgung	51'012.50	35'000.00	16'012.50	16'012.50		19.04.2021	Einlage abhängig vom effektiven Ertrag Anschlussgebühren
7201.3660.20	Planmässige Abschreibungen Investitionsbeiträge an Gemeindeverband	8'511.55	3'500.00	5'011.55	5'011.55		19.04.2021	Erhöhte Abschreibungen anhand der Investitionen
7301.3130.02	Entsorgungs- und Abfuhrkosten	174'404.95	170'000.00	4'404.95	4'404.95		19.04.2021	Grössere Kehrichtmengen zu entsorgen
7410.3142.01	Unterhalt Wasserbau	61'830.10	15'000.00	46'830.10	46'830.10		13.01.2020 17.08.2020 30.11.2020	Windfall Cholgrube infolge Föhnsturm vom 30.11.2019. Nachkalkulation Cholgrube. Gerinnequerschnitt Innerer Bodengraben wiederherstellen.
7450.3131.01	Planungen und Projektierungen Dritter	6'627.60	0.00	6'627.60		6'627.60	27.07.2020	Schlussrechnung Schutzbautenkataster nachträglich erh.
7710.3010.01	Löhne Betriebspersonal Friedhof	146'668.85	122'800.00	23'868.85		23'868.85	30.11.2020	Erhöhung Beschäftigungsgrad eines Mitarbeiters
7710.3130.03	Dienstleistungen Dritter	12'131.88	1'000.00	11'131.88	11'131.88		27.07.2020 04.09.2020	Unentgeltliche Bestattungen
7900.3130.01	Dienstleistungen Dritter, Verbands- und Mitgliederbeiträge	5'987.85	1'300.00	4'687.85		4'687.85	17.08.2020 04.09.2020 19.10.2020	Grundbucheinträge und Bewilligungen Mitgliederbeitrag IG Ländlicher Raum erstmalig Nachführung Zonenplan Dorf
7900.3131.01	Planungen und Projektierungen Dritter Raumordnung	5'066.95	0.00	5'066.95		5'066.95	19.04.2021	Erläss Planungszone Zweitwohnungen Auftr. vom 25.02.2019
<b>8</b>	<b>Volkswirtschaft</b>	<b>107'737.40</b>	<b>13'000.00</b>	<b>94'737.40</b>	<b>44'020.35</b>	<b>50'717.05</b>		
8500.3199.01	Unterstützungsmassnahmen Corona	29'962.80	0.00	29'962.80		29'962.80	04.05.2020	Corona Massnahmen
8711.3143.01	Unterhalt Stromnetz	23'754.25	3'000.00	20'754.25		20'754.25	09.12.2019	Ersatz Schliesssystem
8711.3143.02	Verteilerkasten	17'268.25	10'000.00	7'268.25	7'268.25		19.04.2021	Demontage Sika Scheune, Aufhebung VK Ämderli
8711.3144.01	Trafostationen	31'526.05	0.00	31'526.05	31'526.05		09.11.2020	Ersatz TS Pumpwerk Moosrain infolge Spannungsumstellung, Wassereinbruch TS Flöhbach
8796.3160.01	Miete und Pacht, Baurechtszins Fernwärmeanlage	5'226.05	0.00	5'226.05	5'226.05		27.07.2020	Baurechtsvertrag nach Budgetierung abgeschlossen
<b>9</b>	<b>Finanzen und Steuern</b>	<b>584'112.99</b>	<b>60'400.00</b>	<b>523'712.99</b>	<b>508'727.54</b>	<b>14'985.45</b>		
9100.3180.01	Wertberichtigung gefährdete Steuerguthaben	66'000.00	10'000.00	56'000.00	56'000.00		19.04.2021	Grössere Ausstände bei den Steuerguthaben
9630.3441.01	Wertberichtigung Sachanlagen Finanzvermögen	32'238.20	0.00	32'238.20	32'238.20		19.04.2021	Anp. aml. Werte Alp Tschingelfeld und div. Ländereien
9630.3893.01	Einlagen in Vorfinanzierungen des Eigenkapitals	53'980.00	48'400.00	5'580.00	5'580.00		19.04.2021	Anpassung von GVB-Werten
9631.3430.01	Baulicher Unterhalt Alterswohnungen	16'985.45	2'000.00	14'985.45		14'985.45	19.10.2020	Anschluss Rauch- und Feuermelder an Brandmeldesystem
9690.3181.01	Tatsächliche Forderungsverluste	4'323.20	0.00	4'323.20	4'323.20		19.04.2021	Verlustschein
9900.3894.01	Einlagen in finanzpolitische Reserven	410'586.14	0.00	410'586.14	410'586.14		19.04.2021	Zusätzliche Abschreibungen



## 11.9 Weitere massgebende Angaben

### 11.9.1 Werterhaltungskosten und Einlage in die Spezialfinanzierung Werterhalt Wasserversorgung

#### Wiederbeschaffungswert, Werterhaltungskosten und Einlage in die Spezialfinanzierung Werterhalt für Wasserversorgungsanlagen <sup>1</sup>

Rechnungsjahr: 2020

Wasserversorgung: Ringgenberg

Kontaktperson: Jaun André

Telefon: 033 822 31 81

Datengrundlagen	<input type="checkbox"/> Geschätzt	①	②	③	④	⑤	⑥
	<input checked="" type="checkbox"/> GWP	Wiederbeschaffungswert brutto in Fr.	Beiträge Dritter <sup>2</sup> in Fr.	Wiederbeschaffungswert netto in Fr. (① - ②)	Nutzungsdauer in Jahren	Erneuerungsrate in % (100/④)	Walterhaltungskosten in Fr./Jahr (③*⑤)
	<input checked="" type="checkbox"/> Anlagenbuchhaltung						
<b>Anlageteile</b>							
1. Wasserfassungen		835'000		835'000	50	2.00%	16'700
2. Aufbereitungsanlagen				-	33	3.00%	-
3. Pumpwerke, Druckreduzier- und Messschächte		372'000		372'000	50	2.00%	7'440
4. Reservoirs		1'942'500		1'942'500	66	1.50%	29'138
5. Leitungen und Hydranten		9'295'021		9'295'021	80	1.25%	116'188
6. Mess-, Steuerungs-, Fernwirkanlagen				-	20	5.00%	-
7. Einkaufssummen, einmalige Konzessionsabgaben <sup>3</sup>				-			-
<b>Total 1 - 7</b>		<b>12'444'521</b>	<b>-</b>	<b>12'444'521</b>			<b>169'465</b>
⑦ Bestand Verwaltungsvermögen in Franken		1'114'970	in Prozent von ③: (100*⑦/③)		9%		
⑧ Bestand Spezialfinanzierung Werterhalt in Franken		150'899	in Prozent von ③: (100*⑧/③)		1%		

Bemerkungen:

⑨ Gewählter Einlagesatz in Prozent <sup>5</sup>	100%
⑩ berechnete Einlage in SF Werterhalt in Franken (⑥ x ⑨)	169'465
Einmalige Anschlussgebühren, an Einlage angerechnet <sup>6</sup>	-
Einlage Spezialfinanzierung abzüglich Anschlussgebühren	169'465
⑪ Anzahl Einwohner im Versorgungsgebiet	2'649
⑫ Einlage pro Einwohner in Franken (⑩ / ⑪)	64

Datum: 08.03.2021

Unterschrift: sig. A. Jaun

<sup>1</sup> Dieses Blatt ist Bestandteil der Jahresrechnung

<sup>2</sup> Zu erwartende Beiträge aus dem kantonalen Trinkwasserfonds und von der Gebäudeversicherung abziehen (beim AWA erfragen).

<sup>3</sup> Einkaufssummen an andere Wasserversorgungen, einmalige Konzessionsabgaben oder dergleichen - die Abschreibungssätze sind anhand der Laufzeiten festzulegen. Bestehen Kategorien mit unterschiedlichen Abschreibungssätzen, so ist die Rubrik 7 manuell mit zusätzlichen Zeilen zu ergänzen. Einkaufssummen an andere Wasserversorgungen sind verbindlich mit einem Abschreibungssatz von 3 % einzutragen.

<sup>4</sup> Ermittlung des Einlageprozentsatzes gemäss Kapitel 6.1. der WEA-Broschüre "Finanzierung der Wasserversorgung" (2004).

<sup>5</sup> Die Einlage in die Spezialfinanzierung muss mindestens 60% betragen, solange Verwaltungsvermögen besteht oder der Bestand der SF Werterhalt nicht mehr 25% des Wiederbeschaffungswertes beträgt.

<sup>6</sup> Die einmaligen Anschlussgebühren dürfen an die jährliche Einlage in die Spezialfinanzierung Werterhalt angerechnet werden.

## 11.9.2 Werterhaltungskosten und Einlage in die Spezialfinanzierung Werterhalt Abwasseranlagen

**Wiederbeschaffungswert, Werterhaltungskosten und Einlage in die Spezialfinanzierung Werterhalt für die kommunalen Abwasseranlagen und gegebenenfalls den Gemeindeanteil an den regionalen Anlagen <sup>1</sup>**

Rechnungsjahr: ..... 2020

Gemeinde: Ringgenberg

Kontaktperson: Jaun André

Telefon: 033 822 31 81

E-Mail: andre.jaun@ringgenberg.

Aktualisierungsjahr:

Datengrundlagen  AWAGemeinde  Anlagenbuchhaltung ..... 2020Datengrundlagen  AWAVerband  Anlagenbuchhaltung ..... 2018**1. Gemeindeanlagen**

	① Wieder- beschaffungswert in Fr.	② Nutzungsdauer in Jahren	③ Erneuerungsrate in % (100/②)	④ Werterhaltungskosten in Fr./a (①*③)	⑤ Einlage- satz <sup>2</sup> %	⑥ Einlage in die Spezialfinanzierung in Fr./a (④*⑤)
1.1 Kanalisationen	20'711'677	80	1.25%	258'896	60%	155'338
1.2 Spezialbauwerke		50	2.00%	-		-
1.3 Abwasserreinigungsanlagen		33	3.00%	-		-
<b>Total 1 (1.1 - 1.3) bzw. mittlerer Einlagesatz (Spalte ⑤)</b>	<b>20'711'677</b>			<b>258'896</b>	<b>60%</b>	<b>155'338</b>

**2. Gemeindeanteil an regionalen Anlagen <sup>3</sup>**

2.1 Kanalisationen	53'884	80	1.25%	674	60%	404
2.2 Spezialbauwerke	49'416	50	2.00%	988	60%	593
2.3 Abwasserreinigungsanlagen	2'773'428	33	3.00%	83'203	60%	49'922
<b>Total 2 (2.1 - 2.3) bzw. mittlerer Einlagesatz (Spalte ⑤)</b>	<b>2'876'728</b>			<b>84'865</b>	<b>60%</b>	<b>50'919</b>

<b>Total 1 + 2 bzw. mittlerer Einlagesatz (Spalte ⑤)</b>	<b>23'588'405</b>			<b>343'761</b>	<b>60%</b>	<b>206'256</b>
--	-------------------	--	--	----------------	------------	----------------

Einmalige Anschlussgebühren, an Einlage angerechnet <sup>4</sup>						51'013
--	--	--	--	--	--	--------

Einlage Spezialfinanzierung abzüglich Anschlussgebühren						155'244
---	--	--	--	--	--	---------

⑦ Stand Verwaltungsvermögen	710'261	in Prozent von ①: (100*⑦/①)	3.0%	Höchstens Fr. 200 / EW <sup>5</sup>	
⑧ Stand Spezialfinanzierung Werterhalt	4'749'169	in Prozent von ①: (100*⑧/①)	20.1%		
				EW <sup>6</sup>	2'649
				Fr./EW	78

Bemerkungen:

Datum:

09. Mär 21

Unterschrift: sig. A. Jaun

<sup>1</sup> Diese Blatt ist Bestandteil der Jahresrechnung. Eine Kopie senden Sie bitte an das AWA: [ae.awa@bve.be.ch](mailto:ae.awa@bve.be.ch)<sup>2</sup> Die Einlage in die Spezialfinanzierung muss mindestens 60% betragen, solange der Bestand der SF Werterhalt nicht mehr als 25% des Wiederbeschaffungswertes beträgt.<sup>3</sup> Daten des Teils 2 nur dann angeben, wenn der Verband die Einlage in die Spezialfinanzierung nicht selber vornimmt. (Anteil gemäss Kostenverteiler Verband).<sup>4</sup> Die einmaligen Anschlussgebühren dürfen an die jährliche Einlage in die Spezialfinanzierung Werterhalt angerechnet werden.<sup>5</sup> Gemäss Artikel 32, Absatz 4 KGV ist die Einlage in die Spezialfinanzierung auf jährlich Fr. 200 (Gemeinde und Region) pro Einwohnerwert beschränkt.<sup>6</sup> Einwohnerwert (EW): Gemäss Artikel 36g KGV.



## 12 DETAILS ZUR RECHNUNG

# 12.1 Bilanz





## Bilanz

Konto	Bilanz Bilanzgliederung	Bestand per 01.01.2020	Veränderungen		Bestand per 31.12.2020
			Zuwachs	Abgang	
<b>1</b>	<b>Aktiven</b>	<b>22'819'670.47</b>	<b>41'381'419.09</b>	<b>41'770'185.44</b>	<b>22'430'904.12</b>
<b>10</b>	<b>Finanzvermögen</b>	<b>13'150'049.77</b>	<b>38'485'601.28</b>	<b>39'796'306.96</b>	<b>11'839'344.09</b>
<b>100</b>	<b>Flüssige Mittel und kurzfristige Geldanlagen</b>	<b>4'204'805.03</b>	<b>17'106'450.64</b>	<b>18'069'412.15</b>	<b>3'241'843.52</b>
<b>1000</b>	<b>Kasse</b>	<b>5'720.35</b>	<b>110'094.15</b>	<b>103'492.25</b>	<b>12'322.25</b>
10000.01	Kasse	5'088.30	109'863.90	103'492.25	11'459.95
10000.03	Kasse Kindergarten	61.50	88.35		149.85
10000.04	Kasse Bibliothek	570.55	141.90		712.45
<b>1001</b>	<b>Post</b>	<b>1'439'160.24</b>	<b>4'704'098.59</b>	<b>5'983'289.35</b>	<b>159'969.48</b>
10010.01	Postkonto 30-5360-6	1'070'282.26	3'995'138.15	4'932'563.40	132'857.01
10010.02	Postkonto Wasser und Abwasser 31-95222-0	368'877.98	708'960.44	1'050'725.95	27'112.47
<b>1002</b>	<b>Banken</b>	<b>2'759'588.44</b>	<b>12'267'010.60</b>	<b>11'957'047.25</b>	<b>3'069'551.79</b>
10020.01	Raiffeisenbank Ringgenberg KK Nr. 40020.47	2'715'218.56	12'264'126.55	11'955'756.49	3'023'588.62
10020.02	Erspariskasse Interlaken Kto. Nr. 20 1.015.318.07	6'244.85	255.00	0.30	6'499.55
10020.03	Raiffeisenbank, Bibliothek	708.40	443.60		1'152.00
10020.05	Raiffeisenbank Wasser und Abwasser	8'427.35	2'185.45	48.00	10'564.80
10020.06	Raiffeisenbank, Schule	28'989.28		1'242.46	27'746.82
<b>1004</b>	<b>Debit- und Kreditkarten</b>	<b>336.00</b>	<b>25'247.30</b>	<b>25'583.30</b>	
10040.01	Debit- und Kreditkarten	336.00	25'247.30	25'583.30	0.00
<b>101</b>	<b>Forderungen</b>	<b>2'485'284.54</b>	<b>20'914'723.34</b>	<b>20'773'714.36</b>	<b>2'626'293.52</b>
<b>1010</b>	<b>Forderungen aus Lieferungen und Leistungen gegenüber Dritten</b>	<b>368'014.98</b>	<b>1'513'872.98</b>	<b>1'690'680.08</b>	<b>191'207.88</b>
10100.10	Diverse Debitoren	235'706.80	1'412'888.30	1'540'418.70	108'176.40
10100.11	Diverse OP-Debitoren	144'308.18	100'984.68	150'261.38	95'031.48
10100.99	Wertberichtigungen	-12'000.00			-12'000.00
<b>1011</b>	<b>Kontokorrente mit Dritten</b>	<b>65'665.46</b>	<b>757'849.71</b>	<b>786'860.63</b>	<b>36'654.54</b>
10110.01	onyx Energie Dienste AG	14'433.86	709'966.21	711'902.43	12'497.64
10110.02	ARA Region Interlaken	40'249.10	40'249.10	71'358.20	9'140.00
10110.03	Uferschutzverband Thuner- und Brienersee UTB	10'982.50	4'634.40	600.00	15'016.90
10110.04	FBG Bödeli Plus	0.00	3'000.00	3'000.00	0.00
<b>1012</b>	<b>Steuerforderungen</b>	<b>1'205'095.30</b>	<b>15'950'662.25</b>	<b>15'667'588.05</b>	<b>1'488'169.50</b>
10120.01	Steuer Guthaben	1'447'925.80	9'787'003.30	9'435'410.95	1'799'518.15



## Bilanz

Konto	Bilanz Bilanzgliederung	Bestand per 01.01.2020	Veränderungen		Bestand per 31.12.2020
			Zuwachs	Abgang	
10120.10	Girokonto Kanton	-830.50	6'163'658.95	6'166'177.10	-3'348.65
10120.99	Wertberichtigung auf Forderungen allgemeine Gemeindesteuern	-242'000.00		66'000.00	-308'000.00
<b>1014</b>	<b>Transferforderungen</b>	<b>862'000.00</b>	<b>873'000.00</b>	<b>862'000.00</b>	<b>873'000.00</b>
10140.01	Lastenausgleich Fürsorgedirektion	862'000.00	873'000.00	862'000.00	873'000.00
<b>1015</b>	<b>Interne Kontokorrente</b>	<b>-41'577.55</b>	<b>1'568'197.35</b>	<b>1'524'519.80</b>	<b>2'100.00</b>
10150.02	VESR-Einzahlungen	-42'297.55	1'515'780.95	1'473'483.40	0.00
10150.04	Durchlaufkonto Sold Feuerwehr	720.00	4'000.00	2'620.00	2'100.00
10150.11	Durchlaufkonto Containerplomben	0.00	9'676.80	9'676.80	0.00
10150.12	Durchlaufkonto Sperrgutmarken	0.00	210.60	210.60	0.00
10150.13	Durchlaufkonto Recycling-Sack	0.00	34.00	34.00	0.00
10150.21	Durchlaufkonto Parkkarten rot	0.00	38'495.00	38'495.00	0.00
<b>1019</b>	<b>Übrige Forderungen</b>	<b>26'086.35</b>	<b>251'141.05</b>	<b>242'065.80</b>	<b>35'161.60</b>
10190.01	Verrechnungssteuern	158.55	158.55	158.55	158.55
10190.03	Nebenkosten Schürmattahaus	-1'044.50	12'327.30	11'030.50	252.30
10190.04	Nebenkosten Schlossweid Kirchgasse	670.00	1'475.90	1'515.90	630.00
10190.05	Nebenkosten Dyshaus	88.00	306.80	394.80	0.00
10190.06	Nebenkosten Hartmannhaus	1'081.00	2'246.15	2'148.35	1'178.80
10190.07	Nebenkosten Alterswohnungen	-2'333.10	17'683.15	13'135.95	2'214.10
10190.08	Nebenkosten Tourismusverein	525.00	700.00	700.00	525.00
10191.01	Familienausgleichskasse	0.00	29'150.00	29'150.00	0.00
10192.10	Vorsteuer ER, Wasserversorgung	3'032.30	8'603.05	11'628.90	6.45
10192.15	Vorsteuer IR, Wasserversorgung	720.35	14'583.60	15'303.95	0.00
10192.20	Vorsteuer ER, Abwasserentsorgung	2'239.65	11'966.70	14'206.35	0.00
10192.25	Vorsteuer IR, Abwasserentsorgung	8'731.70	26'834.95	35'566.65	0.00
10192.30	Vorsteuer ER, Abfall	567.65	13'969.40	14'320.05	217.00
10192.35	Vorsteuer IR, Abfall	0.00	172.25	172.25	0.00
10192.40	Vorsteuer ER, Elektrizität	5'224.60	12'189.30	16'818.35	595.55
10192.45	Vorsteuer IR, Elektrizität	323.65	11'317.10	11'820.60	-179.85
10192.50	Vorsteuer ER, Forst	1'507.60	4'658.40	6'166.00	0.00
10192.55	Vorsteuer IR, Forst	411.95	4'747.30	5'159.25	0.00
10192.81	Vorsteuer Abrechnungskonto	4'181.95	78'051.15	52'669.40	29'563.70
<b>104</b>	<b>Aktive Rechnungsabgrenzungen</b>	<b>414'142.50</b>	<b>6'402.55</b>	<b>417'642.50</b>	<b>2'902.55</b>
<b>1041</b>	<b>Sach- und übriger Betriebsaufwand</b>	<b>2'527.90</b>	<b>2'902.55</b>	<b>2'527.90</b>	<b>2'902.55</b>
10410.01	Rechnungsabgrenzungen Sachgruppe 31	2'527.90	2'902.55	2'527.90	2'902.55





## Bilanz

Konto	Bilanz Bilanzgliederung	Bestand per 01.01.2020	Veränderungen		Bestand per 31.12.2020
			Zuwachs	Abgang	
<b>1043</b>	<b>Transfers der Erfolgsrechnung</b>	<b>310'615.30</b>	<b>3'500.00</b>	<b>314'115.30</b>	
10430.01	Rechnungsabgrenzungen Sachgruppen 36, 37, 46, 47	310'615.30	3'500.00	314'115.30	0.00
<b>1044</b>	<b>Finanzaufwand / Finanzertrag</b>	<b>1'782.05</b>		<b>1'782.05</b>	
10440.01	Rechnungsabgrenzungen Sachgruppen 34 und 44	1'782.05		1'782.05	0.00
<b>1045</b>	<b>Übriger betrieblicher Ertrag</b>	<b>8'256.30</b>		<b>8'256.30</b>	
10450.01	Rechnungsabgrenzungen Sachgruppen 41, 42 und 43	8'256.30		8'256.30	0.00
<b>1046</b>	<b>Aktive Rechnungsabgrenzungen Investitionsrechnung</b>	<b>90'960.95</b>		<b>90'960.95</b>	
10460.01	Rechnungsabgrenzungen Sachgruppen 5 und 6	90'960.95		90'960.95	0.00
<b>106</b>	<b>Vorräte und angefangene Arbeiten</b>	<b>2'722.50</b>	<b>3'423.75</b>	<b>3'360.75</b>	<b>2'785.50</b>
<b>1061</b>	<b>Roh- und Hilfsmaterial</b>	<b>2'722.50</b>	<b>3'423.75</b>	<b>3'360.75</b>	<b>2'785.50</b>
10610.01	Vorrat Pellets Schürmattenhaus	2'722.50	3'423.75	3'360.75	2'785.50
<b>107</b>	<b>Finanzanlagen</b>	<b>12'331.00</b>		<b>300.00</b>	<b>12'031.00</b>
<b>1070</b>	<b>Aktien und Anteilscheine</b>	<b>12'331.00</b>		<b>300.00</b>	<b>12'031.00</b>
10700.01	Bohag	420.00			420.00
10700.02	Ersparniskasse Interlaken	11'700.00		300.00	11'400.00
10700.03	Raiffeisenbank Ringgenberg, 10016	200.00			200.00
10700.04	Aktien und Anteilscheine gemäss Verzeichnis	11.00			11.00
<b>108</b>	<b>Sachanlagen FV</b>	<b>6'030'764.20</b>	<b>454'601.00</b>	<b>531'877.20</b>	<b>5'953'488.00</b>
<b>1080</b>	<b>Grundstücke FV</b>	<b>856'556.20</b>		<b>16'238.20</b>	<b>840'318.00</b>
10800.01	Land gemäss Verzeichnis	856'556.20		16'238.20	840'318.00
<b>1084</b>	<b>Gebäude FV</b>	<b>5'174'208.00</b>	<b>454'601.00</b>	<b>515'639.00</b>	<b>5'113'170.00</b>
10840.01	Wohn- und Geschäftshäuser gemäss Verzeichnis	2'500'158.00	454'601.00	499'639.00	2'455'120.00
10840.02	Alterswohnungen	2'597'280.00			2'597'280.00
10840.03	Alp Tschingelfeld gemäss Verzeichnis	76'770.00		16'000.00	60'770.00
<b>14</b>	<b>Verwaltungsvermögen</b>	<b>9'669'620.70</b>	<b>2'895'817.81</b>	<b>1'973'878.48</b>	<b>10'591'560.03</b>
<b>140</b>	<b>Sachanlagen VV</b>	<b>9'090'056.75</b>	<b>2'018'201.91</b>	<b>1'884'332.08</b>	<b>9'223'926.58</b>
<b>1401</b>	<b>Strassen / Verkehrswege</b>	<b>276'233.95</b>	<b>242'671.55</b>	<b>33'088.35</b>	<b>485'817.15</b>
14010.01	Strassen und Verkehrswege allg. Haushalt	304'205.60	242'671.55		546'877.15





## Bilanz

Konto	Bilanz Bilanzgliederung	Bestand per 01.01.2020	Veränderungen		Bestand per 31.12.2020
			Zuwachs	Abgang	
14010.99	WB Strassen und Verkehrswege allg. Haushalt	-27'971.65		33'088.35	-6'1060.00
<b>1402</b>	<b>Wasserbau</b>	<b>5'178.60</b>		<b>277.70</b>	<b>4'900.90</b>
14020.01	Wasserbau allg. Haushalt	5'456.30			5'456.30
14020.99	WB Wasserbau allg. Haushalt	-277.70		277.70	-555.40
<b>1403</b>	<b>Übrige Tiefbauten</b>	<b>230'392.20</b>	<b>533'202.63</b>	<b>33'483.10</b>	<b>730'111.73</b>
14031.01	Tiefbauten Wasserversorgung	78'998.35	49'158.70		128'157.05
14031.99	WB Tiefbauten Wasserversorgung	-1'436.35		1'601.95	-3'038.30
14032.01	Tiefbauten Abwasserentsorgung Gemeindeanlagen	71'199.05	383'002.43		454'201.48
14032.99	WB Tiefbauten Abwasserentsorgung	-2'876.15		11'929.40	-14'805.55
14034.01	Tiefbauten Elektrizität	90'715.20	100'809.40		177'829.05
14034.99	WB Tiefbauten Elektrizität	-6'207.90	232.10	6'256.20	-12'232.00
<b>1404</b>	<b>Hochbauten</b>	<b>1'135'735.90</b>		<b>43'962.70</b>	<b>1'091'773.20</b>
14040.01	Hochbauten allg. Haushalt	988'944.90			988'944.90
14040.99	WB Hochbauten allg. Haushalt	-89'205.85		36'161.10	-125'366.95
14044.01	Hochbauten Elektrizität	250'266.70			250'266.70
14044.99	WB Hochbauten Elektrizität	-14'269.85		7'801.60	-22'071.45
<b>1405</b>	<b>Waldungen</b>	<b>34'407.25</b>		<b>905.45</b>	<b>33'501.80</b>
14050.01	Waldungen allg. Haushalt	36'220.00			36'220.00
14050.99	WB Waldungen allg. Haushalt	-1'812.75		905.45	-2'718.20
<b>1406</b>	<b>Mobilien VV</b>	<b>507'866.65</b>		<b>40'514.95</b>	<b>467'351.70</b>
14060.01	Mobilien und Fahrzeuge allg. Haushalt	260'944.45			260'944.45
14060.99	WB Mobilien und Fahrzeuge allg. Haushalt	-64'014.70		23'240.70	-87'255.40
14065.01	Mobilien, Fahrzeuge, Geräte und Maschinen Feuerwehr	345'485.40			345'485.40
14065.99	WB Mobilien, Fahrzeuge, Geräte und Maschinen Feuerwehr	-34'548.50		17'274.25	-51'822.75
<b>1407</b>	<b>Anlagen im Bau VV</b>	<b>1'267'307.75</b>	<b>1'242'327.73</b>	<b>1'114'305.23</b>	<b>1'395'330.25</b>
14070.02	Strassen und Verkehrswege	45'917.20		45'917.20	0.00
14070.03	Waldungen	26'613.15		26'613.15	0.00
14070.05	Gewässerverbauungen	49'883.10		49'883.10	0.00
14070.06	Hochbauten	5'737.85		5'737.85	0.00
14070.10	Anlagen im Bau allg. Haushalt	510'126.85	599'281.89	448'656.90	660'751.84
14071.01	Anlagen im Bau Wasserversorgung	193'868.95	174'423.68	49'158.70	319'133.93
14072.01	Anlagen im Bau Abwasserentsorgung	324'582.10	329'285.63	383'002.43	270'865.30
14073.01	Anlagen im Bau Abfall	0.00	2'237.05		2'237.05
14074.01	Anlagen im Bau Elektrizität	110'578.55	137'099.48	105'335.90	142'342.13



Einwohnergemeinde Ringgenberg

## Bilanz

Konto	Bilanz Bilanzgliederung	Bestand per 01.01.2020	Veränderungen		Bestand per 31.12.2020
			Zuwachs	Abgang	
<b>1409</b>	<b>Übrige Sachanlagen</b>	<b>5'632'934.45</b>		<b>617'794.60</b>	<b>5'015'139.85</b>
14099.00	Bestehendes VV Allgemeiner Haushalt	6'415'760.05			6'415'760.05
14099.10	Bestehendes VV Wasserversorgung	1'343'351.40			1'343'351.40
14099.40	Bestehendes VV Elektrizität	342'331.05			342'331.05
14099.91	WB bestehendes VV Wasserversorgung	-537'552.60		135'081.00	-672'633.60
14099.94	WB bestehendes VV Elektrizität	-97'809.70		24'452.15	-122'261.85
14099.99	WB bestehendes VV Allgemeiner Haushalt	-1'833'145.75		458'261.45	-2'291'407.20
<b>142</b>	<b>Immaterielle Anlagen</b>	<b>311'142.50</b>	<b>63'252.00</b>	<b>81'034.85</b>	<b>293'359.65</b>
<b>1427</b>	<b>Immat. Anlagen in Realisierung</b>	<b>285'487.40</b>	<b>63'252.00</b>	<b>74'621.05</b>	<b>274'118.35</b>
14270.01	Immaterielle Anlagen in Realisierung allg. Haushalt	285'487.40	63'252.00	74'621.05	274'118.35
<b>1429</b>	<b>Übrige immaterielle Anlagen</b>	<b>25'655.10</b>		<b>6'413.80</b>	<b>19'241.30</b>
14290.01	Übrige immaterielle Anlagen allg. Haushalt	32'068.85			32'068.85
14290.99	WB übrige immaterielle Anlagen allg. Haushalt	-6'413.75		6'413.80	-12'827.55
<b>145</b>	<b>Beteiligungen, Grundkapitalien</b>	<b>93'002.00</b>	<b>734'437.50</b>		<b>827'439.50</b>
<b>1454</b>	<b>Beteiligungen an öffentlichen Unternehmungen</b>	<b>1.00</b>	<b>734'437.50</b>		<b>734'438.50</b>
14540.01	Aktien AVARI AG	1.00	734'437.50		734'438.50
<b>1455</b>	<b>Beteiligungen an privaten Unternehmungen</b>	<b>93'001.00</b>			<b>93'001.00</b>
14550.01	Aktien AVAG	1.00			1.00
14550.02	Aktien Regionales Eissportzentrum Bödeli	93'000.00			93'000.00
<b>146</b>	<b>Investitionsbeiträge</b>	<b>175'419.45</b>	<b>79'926.40</b>	<b>8'511.55</b>	<b>246'834.30</b>
<b>1462</b>	<b>Investitionsbeiträge an Gemeinden und Gemeindeverbände</b>	<b>175'419.45</b>	<b>79'926.40</b>	<b>8'511.55</b>	<b>246'834.30</b>
14622.01	Investitionsbeiträge Abwasserentsorgung ARA Region Interlaken	190'740.20	79'926.40		270'666.60
14622.99	WB Investitionsbeiträge Abwasserentsorgung ARA Region Interlaken	-15'320.75		8'511.55	-23'832.30
<b>2</b>	<b>Passiven</b>	<b>22'819'670.47</b>	<b>14'836'011.89</b>	<b>15'224'778.24</b>	<b>22'430'904.12</b>
<b>20</b>	<b>Fremdkapital</b>	<b>10'538'150.51</b>	<b>9'936'868.78</b>	<b>11'434'339.38</b>	<b>9'040'679.91</b>
<b>200</b>	<b>Laufende Verbindlichkeiten</b>	<b>972'607.74</b>	<b>9'874'496.93</b>	<b>9'743'730.23</b>	<b>1'103'374.44</b>
<b>2000</b>	<b>Laufende Verbindlichkeiten aus Lieferungen und Leistungen von Dritten</b>	<b>963'970.69</b>	<b>9'512'337.48</b>	<b>9'398'852.48</b>	<b>1'077'455.69</b>
20000.02	Diverse Kreditoren	74'995.44	85'428.07	75'095.44	85'328.07
20000.03	Kreditor DTA Auszahlungen	888'975.25	8'930'950.06	8'827'876.99	992'048.32





## Bilanz

Konto	Bilanz Bilanzgliederung	Bestand per 01.01.2020	Veränderungen		Bestand per 31.12.2020
			Zuwachs	Abgang	
20001.01	Kreditor AHV/IV/EO/ALV	0.00	241'364.05	241'364.05	0.00
20001.02	Kreditor Pensionskassenbeiträge	0.00	201'825.35	201'746.05	79.30
20001.03	Kreditor Unfall-/Krankenversicherung	0.00	52'769.95	52'769.95	0.00
<b>2001</b>	<b>Kontokorrente mit Dritten</b>	<b>1'455.40</b>	<b>146'765.70</b>	<b>148'221.10</b>	
20012.01	Kontokorrent AVAG	0.00	134'076.55	134'076.55	0.00
20012.03	Erschliessung Schürmatta Erschliessungsgemeinschaft	1'455.40	12'689.15	14'144.55	0.00
<b>2002</b>	<b>Steuern</b>	<b>-92.35</b>	<b>170'540.70</b>	<b>166'458.75</b>	<b>3'989.60</b>
20022.10	MWST Wasserversorgung	0.00	9'430.70	9'430.70	0.00
20022.20	MWST Abwasserentsorgung	0.00	32'988.00	32'988.00	0.00
20022.30	MWST Abfall	0.00	21'962.65	21'962.65	0.00
20022.40	MWST Elektrizität	0.00	29'927.25	29'927.25	0.00
20022.50	MWST Forst	-92.35	24'688.90	24'596.55	0.00
20022.81	MWST Abrechnungskonto	0.00	51'543.20	47'553.60	3'989.60
<b>2005</b>	<b>Interne Kontokorrente</b>	<b>4'394.00</b>	<b>43'893.05</b>	<b>29'957.90</b>	<b>18'329.15</b>
20050.01	Durchlaufkonto	4'394.00	28'565.40	29'024.40	3'935.00
20050.02	Schule, Klassen- und Reisekasse	0.00	15'327.65	933.50	14'394.15
<b>2006</b>	<b>Depotgelder und Kautionen</b>	<b>2'880.00</b>	<b>960.00</b>	<b>240.00</b>	<b>3'600.00</b>
20060.01	Schlüsseldepots Burgseelihalle	2'320.00		160.00	2'160.00
20060.02	Schlüsseldepots Gemeindehaus Goldswil	560.00	80.00	80.00	560.00
20060.03	Schlüsseldepots Wasserpumpwerk	0.00	880.00		880.00
<b>201</b>	<b>Kurzfristige Finanzverbindlichkeiten</b>	<b>1'500'000.00</b>		<b>1'500'000.00</b>	
<b>2010</b>	<b>Verbindlichkeiten gegenüber Finanzintermediären</b>	<b>1'500'000.00</b>		<b>1'500'000.00</b>	
20102.02	Raiffeisenbank Jungfrau, 2019 - 2020, 254.445.446.1	1'500'000.00		1'500'000.00	0.00
<b>204</b>	<b>Passive Rechnungsabgrenzung</b>	<b>44'827.89</b>	<b>37'584.00</b>	<b>38'971.79</b>	<b>43'440.10</b>
<b>2040</b>	<b>Personalaufwand</b>	<b>4'980.00</b>	<b>1'000.00</b>	<b>4'980.00</b>	<b>1'000.00</b>
20400.01	Abgrenzung Sachgruppe 30	4'980.00	1'000.00	4'980.00	1'000.00
<b>2041</b>	<b>Sach- und übriger Betriebsaufwand</b>	<b>20'356.79</b>	<b>24'000.00</b>	<b>20'356.79</b>	<b>24'000.00</b>
20410.01	Abgrenzung Sachgruppe 31	20'356.79	24'000.00	20'356.79	24'000.00
<b>2043</b>	<b>Transfers der Erfolgsrechnung</b>	<b>700.00</b>	<b>2'000.00</b>	<b>700.00</b>	<b>2'000.00</b>
20430.01	Abgrenzung Sachgruppen 36, 37, 46, 47	700.00	2'000.00	700.00	2'000.00





## Bilanz

Konto	Bilanz Bilanzgliederung	Bestand per 01.01.2020	Veränderungen		Bestand per 31.12.2020
			Zuwachs	Abgang	
<b>2044</b>	<b>Finanzaufwand / Finanzertrag</b>	<b>18'791.10</b>	<b>10'584.00</b>	<b>12'935.00</b>	<b>16'440.10</b>
20440.01	Abgrenzung Sachgruppen 34, 44	12'935.00	10'584.00	12'935.00	10'584.00
20440.02	Dauerabgrenzung Sachgruppen 34, 44	5'856.10			5'856.10
<b>205</b>	<b>Kurzfristige Rückstellungen</b>	<b>32'080.00</b>		<b>17'100.00</b>	<b>14'980.00</b>
<b>2050</b>	<b>Kurzfristige Rückstellungen aus Mehrleistungen des Personals</b>	<b>17'100.00</b>		<b>17'100.00</b>	
20500.01	Rückstellungen kurzfristige Ansprüche des Personals	17'100.00		17'100.00	0.00
<b>2059</b>	<b>Übrige kurzfristige Rückstellungen</b>	<b>14'980.00</b>			<b>14'980.00</b>
20591.01	Übrige kurzfristige Rückstellungen	14'980.00			14'980.00
<b>206</b>	<b>Langfristige Finanzverbindlichkeiten</b>	<b>7'512'700.00</b>		<b>12'700.00</b>	<b>7'500'000.00</b>
<b>2064</b>	<b>Darlehen, Schuldscheine</b>	<b>7'512'700.00</b>		<b>12'700.00</b>	<b>7'500'000.00</b>
20640.01	PostFinance AG, 2019 - 2024, PF.006012	2'000'000.00			2'000'000.00
20640.02	Raiffeisenbank Jungfrau, 2019 - 2023, 346.800.452.0	3'000'000.00			3'000'000.00
20640.03	Raiffeisenbank Jungfrau, 2017 - 2021, 40020.42/1	1'000'000.00			1'000'000.00
20640.04	Raiffeisenbank Jungfrau, 2018 - 2022, 40020.23/1	1'500'000.00			1'500'000.00
20640.05	Eidgenossenschaft, IHG Darlehen, 20 Jahre	12'700.00		12'700.00	0.00
<b>208</b>	<b>Langfristige Rückstellungen</b>	<b>194'700.00</b>	<b>18'400.00</b>	<b>7'200.00</b>	<b>205'900.00</b>
<b>2081</b>	<b>Rückstellungen für langfristige Ansprüche des Personals</b>	<b>103'500.00</b>	<b>18'400.00</b>		<b>121'900.00</b>
20810.01	Rückstellungen langfristige Ansprüche des Personals	103'500.00	18'400.00		121'900.00
<b>2089</b>	<b>Übrige langfristige Rückstellungen der Erfolgsrechnung</b>	<b>91'200.00</b>		<b>7'200.00</b>	<b>84'000.00</b>
20890.01	Rückstellungen für Steuerteilungen	91'200.00		7'200.00	84'000.00
<b>209</b>	<b>Verbindlichkeiten gegenüber Spezialfinanzierungen und Fonds im Fremdkapital</b>	<b>281'234.88</b>	<b>6'387.85</b>	<b>114'637.36</b>	<b>172'985.37</b>
<b>2091</b>	<b>Verbindlichkeiten gegenüber Fonds im FK</b>	<b>106'605.00</b>		<b>106'605.00</b>	
20910.01	Schutzraumersatzbeiträge	106'605.00		106'605.00	0.00
<b>2092</b>	<b>Verbindlichkeiten gegenüber Legaten und Stiftungen ohne eigene Rechtspersönlichkeit im FK</b>	<b>174'629.88</b>	<b>6'387.85</b>	<b>8'032.36</b>	<b>172'985.37</b>
20920.01	Grabfonds	66'793.85	5'650.00	6'789.90	65'653.95
20920.02	Schülerfonds	11'452.90	17.20		11'470.10
20920.03	Fürsorgefonds	31'190.95	46.80		31'237.75
20920.04	Schule Klassen- und Reisekasse	29'050.78	88.35	1'242.46	27'896.67
20920.05	Schule Bibliothek	1'278.95	585.50		1'864.45



## Bilanz

Konto	Bilanz Bilanzgliederung	Bestand per 01.01.2020	Veränderungen		Bestand per 31.12.2020
			Zuwachs	Abgang	
20920.06	Grabunterhalt	34'862.45			34'862.45
<b>29</b>	<b>Eigenkapital</b>	<b>12'281'519.96</b>	<b>4'899'143.11</b>	<b>3'790'438.86</b>	<b>13'390'224.21</b>
<b>290</b>	<b>Verpflichtungen (+) bzw. Vorschüsse (-) gegenüber Spezialfinanzierungen</b>	<b>3'204'186.95</b>	<b>314'108.61</b>	<b>49'290.65</b>	<b>3'469'004.91</b>
<b>2900</b>	<b>Spezialfinanzierungen im EK</b>	<b>3'204'186.95</b>	<b>314'108.61</b>	<b>49'290.65</b>	<b>3'469'004.91</b>
29000.01	SF Feuerwehr zweiseitig	316'665.61	78'495.06		395'160.67
29000.02	SF Mehrwertabschöpfung	23'228.85			23'228.85
29000.03	SF Parkplätze	0.00	95'501.58		95'501.58
29001.01	SF Wasserversorgung	681'110.21		30'996.60	650'113.61
29002.01	SF Abwasserentsorgung	894'034.15	87'029.07		981'063.22
29003.01	SF Abfall	494'466.68	53'082.90		547'549.58
29004.01	SF Elektrizitätsnetz	794'681.45		18'294.05	776'387.40
<b>293</b>	<b>Vorfinanzierungen</b>	<b>4'966'323.30</b>	<b>524'686.95</b>	<b>241'412.65</b>	<b>5'249'597.60</b>
<b>2930</b>	<b>Vorfinanzierungen</b>	<b>4'966'323.30</b>	<b>524'686.95</b>	<b>241'412.65</b>	<b>5'249'597.60</b>
29300.01	SF Alterswohnungen	211'918.15	45'985.45	16'985.45	240'918.15
29300.03	SF Werterhalt Liegenschaften Finanzvermögen	54'632.00	53'980.00		108'612.00
29301.01	SF Wasserversorgung Werterhalt	87'704.45	218'465.00	155'270.60	150'898.85
29302.01	SF Abwasserentsorgung Werterhalt	4'612'068.70	206'256.50	69'156.60	4'749'168.60
<b>294</b>	<b>Reserven</b>		<b>409'307.14</b>		<b>409'307.14</b>
<b>2940</b>	<b>Reserven</b>		<b>409'307.14</b>		<b>409'307.14</b>
29400.01	Zusätzliche Abschreibungen	0.00	409'307.14		409'307.14
<b>296</b>	<b>Neubewertungsreserve Finanzvermögen</b>	<b>853'873.35</b>		<b>242'599.20</b>	<b>611'274.15</b>
<b>2960</b>	<b>Neubewertungsreserve Finanzvermögen</b>	<b>853'873.35</b>		<b>242'599.20</b>	<b>611'274.15</b>
29600.01	Neubewertungsreserve Finanzvermögen	853'873.35		242'599.20	611'274.15
<b>299</b>	<b>Bilanzüberschuss/-fehlbetrag</b>	<b>3'257'136.36</b>	<b>3'651'040.41</b>	<b>3'257'136.36</b>	<b>3'651'040.41</b>
<b>2990</b>	<b>Jahresergebnis</b>	<b>169'917.68</b>	<b>393'904.05</b>	<b>169'917.68</b>	<b>393'904.05</b>
29900.01	Jahresergebnis	0.00	393'904.05		393'904.05
29900.99	Jahresergebnis	169'917.68		169'917.68	0.00
<b>2999</b>	<b>Kumulierte Ergebnisse der Vorjahre</b>	<b>3'087'218.68</b>	<b>3'257'136.36</b>	<b>3'087'218.68</b>	<b>3'257'136.36</b>
29990.01	Kumulierte Ergebnisse der Vorjahre	0.00	3'257'136.36		3'257'136.36

**Bilanz**

Konto	Bilanz Bilanzgliederung	Bestand per 01.01.2020	Veränderungen		Bestand per 31.12.2020
			Zuwachs	Abgang	
29999.99	Nettovermögen	3'087'218.68		3'087'218.68	0.00



## **12.2 Erfolgsrechnung nach Funktionen**



Einwohnergemeinde Ringgenberg

## Erfolgsrechnung

nach Funktionen

Konto	Erfolgsrechnung Funktionale Gliederung ER	Rechnung 2020		Budget 2020		Rechnung 2019	
		Aufwand	Ertrag	Aufwand	Ertrag	Aufwand	Ertrag
	<b>Total</b>	<b>11'723'920.47</b>	<b>11'723'920.47</b>	<b>11'367'710.00</b>	<b>11'367'710.00</b>	<b>11'514'028.59</b>	<b>11'514'028.59</b>
<b>0</b>	<b>Allgemeine Verwaltung</b>	<b>1'139'066.91</b>	<b>122'466.45</b>	<b>1'170'900.00</b>	<b>134'000.00</b>	<b>1'109'327.55</b>	<b>125'562.60</b>
	Netto Aufwand		1'016'600.46		1'036'900.00		983'764.95
<b>01</b>	<b>Legislative und Exekutive</b>	<b>138'067.00</b>		<b>158'700.00</b>		<b>149'649.55</b>	
<b>011</b>	<b>Legislative</b>	<b>23'618.10</b>		<b>30'600.00</b>		<b>31'637.00</b>	
<b>0110</b>	<b>Legislative</b>	<b>23'618.10</b>		<b>30'600.00</b>		<b>31'637.00</b>	
0110.3000.01	Tag- und Sitzungsgelder Wahlausschuss			500.00		2'376.25	
0110.3102.01	Drucksachen, Publikationen, Stimmmaterial	5'400.05		7'400.00		8'035.15	
0110.3130.01	Porti	5'307.85		8'000.00		3'024.25	
0110.3130.03	Dienstleistungen Dritter	2'080.95		2'000.00		7'240.85	
0110.3132.01	Honorare Fachexperten, Rechnungsprüfung	10'783.65		12'000.00		10'179.10	
0110.3170.01	Reisekosten, Verpflegung und Spesen	45.60		700.00		781.40	
<b>012</b>	<b>Exekutive</b>	<b>114'448.90</b>		<b>128'100.00</b>		<b>118'012.55</b>	
<b>0120</b>	<b>Exekutive</b>	<b>114'448.90</b>		<b>128'100.00</b>		<b>118'012.55</b>	
0120.3000.01	Tag- und Sitzungsgelder Gemeinderat	93'432.25		96'000.00		93'959.75	
0120.3000.02	Tag- und Sitzungsgelder Finanzkommission	3'100.00		5'000.00		3'915.00	
0120.3050.01	AG-Beiträge AHV, IV, EO, ALV, Verwaltungskosten	6'774.20		6'000.00		7'014.85	
0120.3053.01	AG-Beiträge an Unfallversicherungen	104.20					
0120.3054.01	AG-Beiträge an Familienausgleichskasse	1'681.75		1'600.00		1'847.60	
0120.3090.01	Aus- und Weiterbildung			1'000.00			
0120.3170.01	Reisekosten und Spesen	267.15		1'000.00		490.90	
0120.3199.01	Gemeinderatskredit	9'089.35		17'500.00		10'784.45	
<b>02</b>	<b>Allgemeine Dienste</b>	<b>1'000'999.91</b>	<b>122'466.45</b>	<b>1'012'200.00</b>	<b>134'000.00</b>	<b>959'678.00</b>	<b>125'562.60</b>
<b>022</b>	<b>Allgemeine Dienste</b>	<b>940'531.96</b>	<b>113'416.45</b>	<b>939'400.00</b>	<b>123'700.00</b>	<b>895'522.55</b>	<b>115'241.70</b>
<b>0220</b>	<b>Allgemeine Dienste</b>	<b>940'531.96</b>	<b>113'416.45</b>	<b>939'400.00</b>	<b>123'700.00</b>	<b>895'522.55</b>	<b>115'241.70</b>
0220.3000.01	Tag- und Sitzungsgelder	400.00				280.00	
0220.3010.01	Löhne Verwaltungspersonal	613'339.35		575'100.00		566'163.65	
0220.3010.09	Taggelder, Erwerbsersatz, Mutterschaftsentschädigung	-27'296.60		-11'600.00			



## Erfolgsrechnung nach Funktionen

Konto	Erfolgsrechnung Funktionale Gliederung ER	Rechnung 2020		Budget 2020		Rechnung 2019	
		Aufwand	Ertrag	Aufwand	Ertrag	Aufwand	Ertrag
0220.3050.01	AG-Beiträge AHV, IV, EO, ALV, Verwaltungskosten	39'179.55		35'700.00		34'270.05	
0220.3050.09	Aufwandminderungskonto, Gutschriften					-4'323.75	
0220.3052.01	AG-Beiträge an Pensionskassen	36'251.05		37'800.00		38'326.15	
0220.3053.01	AG-Beiträge an Unfallversicherungen	7'395.85		7'200.00		6'597.85	
0220.3053.09	Überschussbeteiligung						
0220.3054.01	AG-Beiträge an Familienausgleichskasse	9'720.50		9'200.00		9'033.10	
0220.3055.01	AG-Beiträge an Krankentaggeldversicherungen	2'890.40		2'900.00		2'886.30	
0220.3090.01	Aus- und Weiterbildung	6'266.65		9'500.00		11'917.00	
0220.3100.01	Büromaterial	4'885.40		5'000.00		7'513.05	
0220.3101.01	Mofa Schilder	2'190.00		2'300.00		2'828.00	
0220.3102.01	Drucksachen, Publikationen	3'583.60		4'000.00		4'389.50	
0220.3103.01	Fachliteratur, Zeitschriften	937.95		600.00		437.40	
0220.3105.01	Lebensmittel	281.20					
0220.3110.01	Anschaffung Büromöbel und Geräte	21'389.55		3'000.00			
0220.3113.01	Anschaffungen IT Hardware	8'091.15		5'600.00		1'748.55	
0220.3118.01	Anschaffungen IT Software/Lizenzen			3'700.00		10'166.90	
0220.3130.01	Telefon und Kommunikation	4'173.25		4'300.00		3'658.50	
0220.3130.02	Porti	11'262.05		11'000.00		9'722.60	
0220.3130.03	Dienstleistungen Dritter	25'513.50		31'500.00		6'585.15	
0220.3130.04	Dienstleistungen anderer Gemeinden	23'432.00		30'600.00		30'754.50	
0220.3130.05	Verbands- und Mitgliederbeiträge	2'669.00		2'600.00		2'569.00	
0220.3133.01	Informatik-Nutzungsaufwand	62'974.50		64'000.00		62'543.90	
0220.3134.01	Haftpflicht- und Sachversicherungsprämien	5'159.15		6'100.00		5'755.05	
0220.3150.01	Unterhalt Büromöbel und -geräte	806.70		2'000.00		973.80	
0220.3151.01	Unterhalt Apparate, Maschinen und Geräte	314.70		1'000.00		29.95	
0220.3158.01	Unterhalt IT Software	20'344.25		25'800.00		15'820.70	
0220.3162.01	Leasing/Miete Geräte	11'079.81		12'000.00		12'211.55	
0220.3170.01	Reisekosten und Spesen	2'898.40		4'500.00		3'551.50	
0220.3180.01	Wertberichtigung auf Forderungen					-11'400.00	
0220.3181.01	Forderungsverluste					16'876.80	
0220.3611.01	Entschädigung an Kanton für Dienstleistungen	2'283.95		6'000.00		5'298.90	
0220.3611.02	Entschädigung an Kanton für Inkasso Gemeindesteuern	38'115.10		48'000.00		38'336.90	
0220.4210.01	Gebühren für Amtshandlungen		1'905.05		500.00		915.75
0220.4240.01	Benützungsgebühren und Dienstleistungen		22'012.55		22'000.00		26'948.10
0220.4250.01	Verkäufe		313.30		100.00		206.75
0220.4250.02	Verkauf Mofa Schilder		2'428.00		3'000.00		3'057.50
0220.4260.01	Rückerstattungen Dritter		389.45		100.00		107.70
0220.4310.01	Eigenleistungen für Investitionen						1'560.00
0220.4611.01	Entschädigung von Kanton und Konkordaten		828.50		1'000.00		759.70
0220.4612.01	Interne Verrechnungen von Dienstleistungen SF		29'851.00		37'500.00		23'966.30





Einwohnergemeinde Ringgenberg

## Erfolgsrechnung

nach Funktionen

Konto	Erfolgsrechnung Funktionale Gliederung ER	Rechnung 2020		Budget 2020		Rechnung 2019	
		Aufwand	Ertrag	Aufwand	Ertrag	Aufwand	Ertrag
0220.4900.01	Interne Verrechnung von Material- und Warenbezügen				200.00		
0220.4910.01	Interne Verrechnung von Dienstleistungen		54'846.00		57'100.00		54'414.00
0220.4920.01	Interne Verrechnung von Mieten und Benützungskosten		14.40		1'000.00		1'738.50
0220.4930.01	Interne Verrechnung von Betriebs- und Verwaltungskosten		828.20		1'200.00		1'567.40
<b>029</b>	<b>Verwaltungsliegenschaften</b>	<b>60'467.95</b>	<b>9'050.00</b>	<b>72'800.00</b>	<b>10'300.00</b>	<b>64'155.45</b>	<b>10'320.90</b>
<b>0290</b>	<b>Verwaltungsliegenschaften</b>	<b>60'467.95</b>	<b>9'050.00</b>	<b>72'800.00</b>	<b>10'300.00</b>	<b>64'155.45</b>	<b>10'320.90</b>
0290.3000.01	Tag- und Sitzungsgelder			100.00		35.00	
0290.3010.01	Löhne Betriebspersonal	20'475.20		20'000.00		17'524.45	
0290.3050.01	AG-Beiträge AHV, IV, EO, ALV, Verwaltungskosten	1'453.70		1'300.00		1'105.25	
0290.3053.01	AG-Beiträge an Unfallversicherungen	196.95		300.00		106.70	
0290.3054.01	AG-Beiträge an Familienausgleichskasse	360.65		400.00		280.40	
0290.3055.01	AG-Beiträge an Krankentaggeldversicherungen	96.00		200.00		89.15	
0290.3101.01	Betriebs-, Verbrauchsmaterial	1'780.55		2'000.00		956.90	
0290.3110.01	Anschaffung Büromöbel und Geräte						
0290.3111.01	Anschaffung Maschinen und Geräte					317.70	
0290.3120.01	Ver- und Entsorgung, Elektrizität, Wasser, Abwasser, Kehricht	12'763.90		15'500.00		11'347.20	
0290.3131.01	Planungen und Projektierungen					2'999.45	
0290.3134.01	Haftpflicht- und Sachversicherungsprämien	3'699.60		3'500.00		3'531.85	
0290.3144.01	Unterhalt Liegenschaften Verwaltungsgebäude	2'687.15		5'000.00		4'193.85	
0290.3144.02	Unterhalt Liegenschaften Gebäude VV	121.70		5'000.00		4'233.20	
0290.3151.01	Unterhalt Apparate, Maschinen und Geräte					560.55	
0290.3159.01	Unterhalt mobile Anlagen			500.00		205.00	
0290.3170.01	Reisekosten und Spesen	618.95		500.00		60.20	
0290.3900.01	Interne Verrechnung von Material- und Warenbezügen	2'061.10		1'500.00		1'353.60	
0290.3910.01	Interne Verrechnung von Dienstleistungen	14'152.50		17'000.00		15'255.00	
0290.4260.01	Rückerstattungen Dritter						268.90
0290.4470.01	Pacht- und Mietzinse Liegenschaften Verwaltungsvermögen		2'000.00		2'000.00		2'000.00
0290.4472.01	Vergütung für die kurzfristige Benützungen Liegenschaften VV						100.00
0290.4479.01	Übrige Erträge Liegenschaften VV				1'300.00		
0290.4611.01	Entschädigungen von Kanton						1'500.00
0290.4612.01	Interne Verrechnung von Spezialfinanzierungen		100.00				
0290.4910.01	Interne Verrechnung von Dienstleistungen		6'950.00		7'000.00		6'452.00
<b>1</b>	<b>Öffentliche Ordnung und Sicherheit, Verteidigung</b>	<b>355'716.55</b>	<b>324'225.65</b>	<b>334'480.00</b>	<b>301'600.00</b>	<b>292'337.17</b>	<b>265'664.25</b>
	Netto Aufwand		31'490.90		32'880.00		26'672.92
<b>11</b>	<b>Öffentliche Sicherheit</b>	<b>8'797.50</b>		<b>9'300.00</b>		<b>7'224.00</b>	



## Erfolgsrechnung

nach Funktionen

Konto	Erfolgsrechnung Funktionale Gliederung ER	Rechnung 2020		Budget 2020		Rechnung 2019	
		Aufwand	Ertrag	Aufwand	Ertrag	Aufwand	Ertrag
<b>111</b>	<b>Polizei</b>	<b>8'797.50</b>		<b>9'300.00</b>		<b>7'224.00</b>	
<b>1110</b>	<b>Polizei</b>	<b>8'797.50</b>		<b>9'300.00</b>		<b>7'224.00</b>	
1110.3000.01	Tag- und Sitzungsgelder			300.00		140.00	
1110.3130.01	Polizei Einsatzkosten	2'934.80		3'000.00		7'084.00	
1110.3631.01	Pauschalierung der Interventionskosten an Kanton	5'862.70		6'000.00			
<b>14</b>	<b>Allgemeines Rechtswesen</b>	<b>39'855.30</b>	<b>86'866.25</b>	<b>39'000.00</b>	<b>82'700.00</b>	<b>47'175.50</b>	<b>90'557.00</b>
<b>140</b>	<b>Allgemeines Rechtswesen</b>	<b>39'855.30</b>	<b>86'866.25</b>	<b>39'000.00</b>	<b>82'700.00</b>	<b>47'175.50</b>	<b>90'557.00</b>
<b>1400</b>	<b>Allgemeines Rechtswesen</b>	<b>39'855.30</b>	<b>86'866.25</b>	<b>39'000.00</b>	<b>82'700.00</b>	<b>47'175.50</b>	<b>90'557.00</b>
1400.3000.01	Tag- und Sitzungsgelder					52.50	
1400.3130.01	Aufwandgebühren Gemeindeschreiberei	27'920.90		32'000.00		33'578.80	
1400.3132.01	Honorare Fachexperten, Geometer	5'408.60		7'000.00		6'706.20	
1400.3181.01	Forderungsverluste	112.00				424.25	
1400.3300.90	Planmässige Abschreibungen übrige Sachanlagen VV	6'413.80				6'413.75	
1400.4210.01	Gebühren für Einbürgerungen		4'600.00		2'300.00		8'050.00
1400.4210.02	Gebühren für Amtshandlungen		82'086.25		80'000.00		82'057.00
1400.4260.01	Rückerstattungen Dritter						
1400.4611.01	Entschädigungen von Kantonen und Konkordaten		180.00		400.00		450.00
<b>15</b>	<b>Feuerwehr</b>	<b>194'075.40</b>	<b>194'075.40</b>	<b>173'800.00</b>	<b>173'800.00</b>	<b>158'494.90</b>	<b>158'494.90</b>
<b>150</b>	<b>Feuerwehr</b>	<b>194'075.40</b>	<b>194'075.40</b>	<b>173'800.00</b>	<b>173'800.00</b>	<b>158'494.90</b>	<b>158'494.90</b>
<b>1500</b>	<b>Feuerwehr</b>	<b>194'075.40</b>	<b>194'075.40</b>	<b>173'800.00</b>	<b>173'800.00</b>	<b>158'494.90</b>	<b>158'494.90</b>
1500.3000.01	Tag- und Sitzungsgelder Feuerwehr	1'035.00		300.00		2'835.00	
1500.3010.01	Sold, Entschädigungen	33'158.50		43'000.00		35'386.20	
1500.3010.02	Sold Wehrmassnahmen	2'016.00		10'000.00		4'870.00	
1500.3050.01	AG-Beiträge AHV, IV, EO, ALV, Verwaltungskosten	831.85		550.00			
1500.3053.01	AG-Beiträge an Unfallversicherungen			700.00			
1500.3054.01	AG-Beiträge an Familienausgleichskasse	206.40		150.00			
1500.3090.01	Aus- und Weiterbildung	8'500.00		22'300.00		17'111.00	
1500.3099.01	Übriger Personalaufwand	711.00		1'000.00		305.40	
1500.3101.01	Betriebs-, Verbrauchsmaterial	1'813.55		2'500.00		2'749.75	





Einwohnergemeinde Ringgenberg

## Erfolgsrechnung

nach Funktionen

Konto	Erfolgsrechnung Funktionale Gliederung ER	Rechnung 2020		Budget 2020		Rechnung 2019	
		Aufwand	Ertrag	Aufwand	Ertrag	Aufwand	Ertrag
1500.3102.01	Drucksachen, Publikationen	320.00		600.00		390.00	
1500.3103.01	Fachliteratur, Zeitschriften	375.00		500.00		375.00	
1500.3109.01	Übriger Material- und Warenaufwand	391.15		1'700.00		292.00	
1500.3111.01	Anschaffung Maschinen, Geräte und Fahrzeuge	13'206.55		15'400.00		11'711.55	
1500.3112.01	Anschaffung Dienstkleider, Uniformen	1'488.55		6'700.00		6'954.20	
1500.3120.01	Ver- und Entsorgung, Elektrizität, Wasser, Abwasser, Kehricht	4'815.05		6'000.00		5'819.35	
1500.3130.01	Porti, Kommunikation, Alarmierung	3'515.39		4'500.00		3'813.10	
1500.3130.02	Dienstleistungen Dritter	530.25		5'000.00		4'130.85	
1500.3130.05	Verbands- und Mitgliederbeiträge	1'726.30		2'000.00		1'886.15	
1500.3133.01	Informatik-Nutzungsaufwand, Hosting	253.80		300.00		253.80	
1500.3134.01	Haftpflicht- und Sachversicherungsprämien	4'625.15		4'000.00		4'118.80	
1500.3137.01	Steuern und Abgaben	548.20		600.00		548.20	
1500.3144.01	Unterhalt Gebäude	969.05		2'000.00			
1500.3151.01	Unterhalt Maschinen, Geräte, Fahrzeuge, Werkzeuge	9'187.60		6'300.00		14'308.20	
1500.3151.02	Unterhalt Apparate, Atemschutz						
1500.3158.01	Unterhalt von Software	269.25		300.00		269.25	
1500.3160.01	Miete und Pacht Liegenschaften, Baurechtszins Anhöhe	650.65		700.00		650.65	
1500.3161.01	Miete von Fahrzeugen, Geräte und Mobilien						
1500.3170.01	Verpflegungen, Reisekosten und Spesen	2'139.15		5'000.00		4'368.95	
1500.3181.01	Forderungsverluste	727.70		3'000.00		2'555.35	
1500.3300.60	Planmässige Abschreibungen Mobilien VV	17'274.25		17'300.00		17'274.25	
1500.3612.01	Interne Verrechnungen von Dienstleistungen SF	3'831.50		4'000.00		3'573.30	
1500.3632.01	Verwaltungskosten Gemeinde Niederried	463.50		400.00		436.50	
1500.4200.01	Ersatzabgaben		161'679.40		140'000.00		110'044.05
1500.4260.01	Rückerstattungen Dritter		3'330.00		4'000.00		13'179.85
1500.4270.01	Bussen				600.00		340.00
1500.4409.01	Übrige Zinsen				200.00		
1500.4470.01	Pacht- und Mietzinse Liegenschaften VV						
1500.4612.01	Entschädigungen von Gemeinden und Gemeindeverbänden, interne Verrechnungen SF						5'911.00
1500.4634.01	Beiträge Gebäudeversicherung		29'066.00		29'000.00		29'020.00
1500.9010.01	Abschluss SF Ertragsüberschuss	78'495.06		7'000.00		11'508.10	
1500.9011.01	Abschluss SF Aufwandüberschuss						
<b>16</b>	<b>Verteidigung</b>	<b>112'988.35</b>	<b>43'284.00</b>	<b>112'380.00</b>	<b>45'100.00</b>	<b>79'442.77</b>	<b>16'612.35</b>
<b>161</b>	<b>Militärische Verteidigung</b>	<b>19'500.00</b>		<b>750.00</b>		<b>750.00</b>	
<b>1610</b>	<b>Militärische Verteidigung</b>	<b>19'500.00</b>		<b>750.00</b>		<b>750.00</b>	
1610.3144.01	Unterhalt Schützenhaus	19'500.00		750.00		750.00	





Einwohnergemeinde Ringgenberg

## Erfolgsrechnung

nach Funktionen

Konto	Erfolgsrechnung Funktionale Gliederung ER	Rechnung 2020		Budget 2020		Rechnung 2019	
		Aufwand	Ertrag	Aufwand	Ertrag	Aufwand	Ertrag
<b>162</b>	<b>Zivile Verteidigung</b>	<b>93'488.35</b>	<b>43'284.00</b>	<b>111'630.00</b>	<b>45'100.00</b>	<b>78'692.77</b>	<b>16'612.35</b>
<b>1620</b>	<b>Zivilschutz</b>	<b>86'319.35</b>	<b>43'284.00</b>	<b>104'180.00</b>	<b>45'100.00</b>	<b>71'638.07</b>	<b>16'612.35</b>
1620.3000.01	Tag- und Sitzungsgelder Zivilschutz			400.00		125.00	
1620.3010.01	Lohn Betriebspersonal	250.00		250.00		250.00	
1620.3050.01	AG-Beiträge an AHV, IV, EO, ALV, Verwaltungskosten			20.00		15.75	
1620.3054.01	AG Beiträge an Familienausgleichskasse			10.00		4.00	
1620.3101.01	Betriebs-, Verbrauchsmaterial			500.00		146.00	
1620.3120.01	Ver- und Entsorgung, Elektrizität, Wasser, Abwasser, Kehricht	14'201.60		17'000.00		15'602.05	
1620.3130.01	Dienstleistungen Dritter	2'732.80		6'200.00		6'247.50	
1620.3134.01	Haftpflicht- und Sachversicherungsprämien	1'617.70		1'700.00		1'620.55	
1620.3137.01	Steuern und Abgaben	45.00		100.00		45.00	
1620.3144.01	Unterhalt Hochbauten, Gebäude	29'991.00		33'000.00		3'308.57	
1620.3149.01	Einsatzkosten						
1620.3160.01	Miete und Pacht Liegenschaften, Baurechtszins SR Goldswil	514.90		600.00		514.90	
1620.3161.01	Miete von Fahrzeugen						
1620.3170.01	Reisekosten, Spesen, Verpflegung			1'000.00		554.55	
1620.3632.01	Betriebsbeiträge an Gemeinden und Gemeindeverbände	36'966.35		43'300.00		43'196.20	
1620.3910.01	Interne Verrechnung von Dienstleistungen			100.00			
1620.3920.01	Interne Verrechnung von Pacht, Mieten, Benützungskosten					8.00	
1620.4240.01	Benützungsgebühren und Dienstleistungen		1'131.00				377.00
1620.4470.01	Miete und Pacht Liegenschaften		7'440.00		6'400.00		6'360.00
1620.4479.01	Übrige Erträge Liegenschaften VV		4'880.00		4'500.00		4'645.50
1620.4501.01	Entnahmen aus Fonds des FK						4'217.00
1620.4611.01	Entschädigungen von Kanton		29'833.00		34'000.00		
1620.4612.01	Entschädigungen von Gemeinden				200.00		
1620.4910.01	Interne Verrechnung von Dienstleistungen						1'012.85
<b>1627</b>	<b>Regionaler Führungsstab</b>	<b>7'169.00</b>		<b>7'450.00</b>		<b>7'054.70</b>	
1627.3000.01	Tag- und Sitzungsgelder Sicherheitskommission	1'610.00		2'000.00		2'442.50	
1627.3160.01	Miete Räumlichkeiten	234.15		250.00		234.15	
1627.3170.01	Reisekosten und Spesen			200.00		53.00	
1627.3632.01	Betriebsbeiträge an Gemeinden und Gemeindeverbände	5'324.85		5'000.00		4'325.05	
<b>2</b>	<b>Bildung</b>	<b>2'155'154.57</b>	<b>397'006.45</b>	<b>2'303'900.00</b>	<b>464'100.00</b>	<b>2'198'715.14</b>	<b>447'099.85</b>
	Netto Aufwand		1'758'148.12		1'839'800.00		1'751'615.29



Einwohnergemeinde Ringgenberg

## Erfolgsrechnung

nach Funktionen

Konto	Erfolgsrechnung Funktionale Gliederung ER	Rechnung 2020		Budget 2020		Rechnung 2019	
		Aufwand	Ertrag	Aufwand	Ertrag	Aufwand	Ertrag
<b>21</b>	<b>Obligatorische Schule</b>	<b>2'153'115.37</b>	<b>397'006.45</b>	<b>2'301'700.00</b>	<b>464'100.00</b>	<b>2'196'592.74</b>	<b>447'099.85</b>
<b>211</b>	<b>Eingangsstufe</b>	<b>181'623.35</b>	<b>68'885.30</b>	<b>154'300.00</b>	<b>78'300.00</b>	<b>163'663.75</b>	<b>40'317.65</b>
<b>2110</b>	<b>Kindergarten</b>	<b>181'623.35</b>	<b>68'885.30</b>	<b>154'300.00</b>	<b>78'300.00</b>	<b>163'663.75</b>	<b>40'317.65</b>
2110.3104.01	Lehrmittel	9'452.80		9'700.00		11'447.95	
2110.3113.01	Anschaffung Hardware					7'731.60	
2110.3134.01	Haftpflicht- und Sachversicherungsprämien	164.15		1'100.00		1'041.70	
2110.3171.01	Exkursionen, Schulreisen und Lager			2'800.00		520.00	
2110.3611.01	Lastenverteilung Bildung KG	168'300.75		140'700.00		142'922.50	
2110.3632.01	Betriebsbeiträge an Gemeinden SuS Ringgenberg	2'716.65					
2110.3900.01	Interne Verrechnung von Material- und Warenbezügen	989.00					
2110.4612.01	Entschädigungen von Gemeinden, Schulgeld		68'885.30		78'300.00		40'317.65
<b>212</b>	<b>Primarstufe</b>	<b>583'557.01</b>	<b>118'685.50</b>	<b>705'100.00</b>	<b>121'800.00</b>	<b>632'485.84</b>	<b>123'686.35</b>
<b>2120</b>	<b>Primarstufe</b>	<b>583'557.01</b>	<b>118'685.50</b>	<b>705'100.00</b>	<b>121'800.00</b>	<b>632'485.84</b>	<b>123'686.35</b>
2120.3010.01	Löhne Schule					750.00	
2120.3050.01	AG-Beiträge AHV, IV, EO, ALV,					47.25	
2120.3053.01	AG-Beiträge an Unfallversicherung					9.15	
2120.3054.01	AG-Beiträge an Familienausgleichskasse					1.25	
2120.3055.01	AG-Beiträge an Krankentaggeldversicherungen						
2120.3104.01	Lehrmittel	36'144.67		40'400.00		48'812.05	
2120.3113.01	Anschaffungen Hardware	564.60					
2120.3130.01	Dienstleistungen Dritter					136.70	
2120.3162.01	Leasing/Miete Computer	12'118.49		12'400.00		5'408.04	
2120.3171.01	Exkursionen, Schulreisen und Lager	5'419.35		12'700.00		5'287.80	
2120.3611.01	Lastenverteilung Bildung Primarstufe	464'136.25		549'500.00		518'774.50	
2120.3632.01	Betriebsbeiträge an Gemeinden Spezialunterricht	51'686.00		66'000.00		51'512.75	
2120.3632.02	Betriebsbeiträge an Gemeinden SuS Ringgenberg	10'053.65		24'100.00		1'746.35	
2120.3900.01	Interne Verrechnung von Material- und Warenbezügen	3'434.00					
2120.4612.01	Entschädigungen von Gemeinden, Schulgeld		118'685.50		121'800.00		123'686.35
<b>213</b>	<b>Oberstufe</b>	<b>476'480.49</b>	<b>67'020.60</b>	<b>418'600.00</b>	<b>69'600.00</b>	<b>507'447.10</b>	<b>69'701.70</b>
<b>2130</b>	<b>Sekundarstufe I</b>	<b>476'480.49</b>	<b>67'020.60</b>	<b>418'600.00</b>	<b>69'600.00</b>	<b>507'447.10</b>	<b>69'701.70</b>
2130.3104.01	Lehrmittel	23'285.79		23'800.00		24'439.93	





## Erfolgsrechnung

nach Funktionen

Konto	Erfolgsrechnung Funktionale Gliederung ER	Rechnung 2020		Budget 2020		Rechnung 2019	
		Aufwand	Ertrag	Aufwand	Ertrag	Aufwand	Ertrag
2130.3105.01	Lebensmittel	4'937.60		4'800.00		7'418.55	
2130.3113.01	Anschaffungen Hardware	846.95					
2130.3162.01	Leasing/Miete Computer	3'899.10		3'800.00		6'783.47	
2130.3171.01	Exkursionen, Schulreisen und Lager	6'081.25		12'400.00		3'465.90	
2130.3611.01	Lastenverteilung Bildung Sekundarstufe 1	400'683.25		315'800.00		408'484.00	
2130.3612.01	Entschädigungen an Gemeinden	35'349.55		58'000.00		56'855.25	
2130.3900.01	Interne Verrechnung von Material- und Warenbezügen	1'397.00					
2130.4612.01	Entschädigungen von Gemeinden, Schulgeld		67'020.60		69'600.00		69'701.70
<b>214</b>	<b>Musikschulen</b>	<b>27'321.20</b>		<b>35'000.00</b>		<b>41'606.65</b>	
<b>2140</b>	<b>Musikschulen</b>	<b>27'321.20</b>		<b>35'000.00</b>		<b>41'606.65</b>	
2140.3636.01	Beiträge an Musikschule	27'321.20		35'000.00		41'606.65	
<b>217</b>	<b>Schulliegenschaften</b>	<b>570'702.21</b>	<b>29'010.15</b>	<b>632'970.00</b>	<b>34'200.00</b>	<b>563'665.20</b>	<b>43'442.65</b>
<b>2170</b>	<b>Schulliegenschaften</b>	<b>570'702.21</b>	<b>29'010.15</b>	<b>632'970.00</b>	<b>34'200.00</b>	<b>563'665.20</b>	<b>43'442.65</b>
2170.3000.01	Tag- und Sitzungsgelder	1'476.25		1'000.00		-395.00	
2170.3010.01	Löhne Betriebspersonal	228'302.40		237'000.00		231'802.50	
2170.3010.09	Taggelder, Erwerbsersatz, Mutterschaftsentschädigung	-232.95					
2170.3040.01	Betreuungszulagen	250.45		260.00		242.60	
2170.3050.01	AG-Beiträge AHV, IV, EO, ALV, Verwaltungskosten	14'834.90		14'750.00		13'878.30	
2170.3052.01	AG-Beiträge an Pensionskassen	14'122.20		14'100.00		13'912.20	
2170.3053.01	AG-Beiträge an Unfallversicherungen	2'651.15		2'900.00		2'066.55	
2170.3053.09	Überschussbeteiligung						
2170.3054.01	AG-Beiträge an Familienausgleichskasse	3'680.70		3'800.00		3'657.80	
2170.3055.01	AG-Beiträge an Krankentaggeldversicherungen	950.80		1'300.00		993.40	
2170.3090.01	Aus- und Weiterbildung	6'860.00		7'000.00		3'570.00	
2170.3101.01	Betriebs-, Verbrauchsmaterial Schulanlage	23'637.15		12'400.00		14'836.50	
2170.3101.02	Betriebs-, Verbrauchsmaterial Sportanlage	2'965.85		9'800.00		847.10	
2170.3102.01	Drucksachen und Publikationen						
2170.3105.01	Lebensmittel						
2170.3110.01	Anschaffung Mobilien und Einrichtungen Schulanlage	16'939.55		29'100.00		14'867.15	
2170.3110.02	Anschaffung Mobilien und Einrichtungen Sportanlage			500.00		339.30	
2170.3111.01	Anschaffung Maschinen, Geräte, Schulanlage	8'926.20		9'000.00		1'579.20	
2170.3111.02	Anschaffung Maschinen, Geräte, Sportanlage			1'000.00		467.70	
2170.3112.01	Dienstkleider	462.45		600.00		549.60	
2170.3113.01	Anschaffung Hardware	11'514.95		10'800.00		6'849.10	





## Erfolgsrechnung nach Funktionen

Konto	Erfolgsrechnung Funktionale Gliederung ER	Rechnung 2020		Budget 2020		Rechnung 2019	
		Aufwand	Ertrag	Aufwand	Ertrag	Aufwand	Ertrag
2170.3119.01	Anschaffung Turn- und Sportgeräte	5'605.60		5'900.00		4'165.45	
2170.3120.01	Kindergarten; Ver- und Entsorgung, Elektrizität, Wasser, Abwasser, Kehricht	3'894.20		4'800.00		5'000.55	
2170.3120.02	Schulhaus; Ver- und Entsorgung, Elektrizität, Wasser, Abwasser, Kehricht	31'445.45		50'000.00		70'734.25	
2170.3120.03	Burgseelihalle; Ver- und Entsorgung, Elektrizität, Wasser, Abwasser, Kehricht	7'464.35		10'000.00		8'700.20	
2170.3130.01	Telefon und Kommunikation	3'725.50		3'700.00		4'670.20	
2170.3130.02	Dienstleistungen Dritter	20.00		300.00		762.00	
2170.3131.01	Planung und Projektierung Dritter					352.55	
2170.3133.01	Informatik Nutzungsaufwand RZI	222.00		230.00		222.00	
2170.3134.01	Haftpflicht- und Sachversicherungsprämien Schulanlage	14'520.00		13'000.00		12'972.55	
2170.3134.02	Haftpflicht- und Sachversicherungsprämien Sportanlage	5'732.40		6'000.00		5'411.00	
2170.3137.01	Steuern und Abgaben	129.35		130.00		305.35	
2170.3144.01	Unterhalt Hochbauten, Schulanlage	89'746.91		96'000.00		49'618.50	
2170.3144.02	Unterhalt Hochbauten, Sportanlage	15'636.25		21'400.00		34'509.75	
2170.3150.01	Unterhalt Mobiliar Schulanlagen	117.80		2'000.00		2'385.55	
2170.3150.02	Unterhalt Mobiliar Sportanlagen			1'000.00			
2170.3151.01	Unterhalt Maschinen, Geräte, Fahrzeuge, Apparate, Werkzeuge der Schulanlage	4'743.35		4'000.00		3'296.90	
2170.3151.02	Unterhalt Maschinen, Geräte, Fahrzeuge, Apparate, Werkzeuge der Sportanlage	1'435.05		3'000.00		2'988.00	
2170.3159.01	Unterhalt übrige mobile Anlage	1'736.20		2'800.00		2'674.05	
2170.3160.01	Miete, Pacht, Baurechtszinse	3'454.85		3'500.00		3'454.85	
2170.3170.01	Reisekosten und Spesen	1'459.85		1'400.00		807.80	
2170.3300.40	Planmässige Abschreibungen Hochbauten VV	26'883.80		36'000.00		26'883.80	
2170.3612.01	Interne Verrechnung Spezialfinanzierung	4'011.00				4'011.15	
2170.3900.02	Interne Verrechnung von Material- und Warenbezügen Sportanlage	1'225.00		3'000.00		2'308.50	
2170.3910.01	Interne Verrechnung von Dienstleistungen Schulanlage	10'151.25		6'500.00		7'366.25	
2170.3910.02	Interne Verrechnung von Dienstleistungen Sportanlage			3'000.00			
2170.4260.01	Rückerstattungen Dritter		9'724.05		1'000.00		4'443.05
2170.4470.01	Pacht- und Mietzinse Liegenschaften VV		1'870.00		1'500.00		1'900.00
2170.4472.01	Vergütung für die kurzfristige Benützigungen Liegenschaften VV		565.00		11'000.00		11'230.00
2170.4631.01	Beitrag aus Sportfonds		1'230.00		500.00		240.00
2170.4900.01	Interne Verrechnung von Material- und Warenbezügen Schulanlage		4'101.10		5'200.00		4'928.05
2170.4910.01	Interne Verrechnung von Dienstleistungen		11'520.00		15'000.00		15'641.55
2170.4920.01	Interne Verrechnung Mieten und Benützungskosten						5'060.00
<b>218</b>	<b>Tagesbetreuung</b>	<b>171'599.95</b>	<b>111'644.40</b>	<b>176'630.00</b>	<b>158'000.00</b>	<b>175'400.15</b>	<b>164'787.25</b>
<b>2180</b>	<b>Tagesbetreuung</b>	<b>171'599.95</b>	<b>111'644.40</b>	<b>176'630.00</b>	<b>158'000.00</b>	<b>175'400.15</b>	<b>164'787.25</b>
2180.3000.01	Tag- und Sitzungsgelder, Entschädigungen	105.00		300.00		140.00	
2180.3010.01	Löhne Betriebspersonal Tagesschule	114'584.10		114'300.00		107'463.80	
2180.3010.09	Taggelder, Erwerbsersatz, Mutterschaftsentschädigung	-158.50					



## Erfolgsrechnung nach Funktionen

Konto	Erfolgsrechnung Funktionale Gliederung ER	Rechnung 2020		Budget 2020		Rechnung 2019	
		Aufwand	Ertrag	Aufwand	Ertrag	Aufwand	Ertrag
2180.3050.01	AG-Beiträge AHV, IV, EO, ALV, Verwaltungskosten	7'271.55		7'100.00		6'553.60	
2180.3052.01	AG-Beiträge an Pensionskassen	6'339.35		6'400.00		6'333.95	
2180.3053.01	AG-Beiträge an Unfallversicherungen	1'361.45		1'400.00		1'108.85	
2180.3054.01	AG-Beiträge an Familienausgleichskasse	1'804.10		2'100.00		1'694.50	
2180.3055.01	AG-Beiträge an Krankentaggeldversicherungen	730.60		1'000.00		451.60	
2180.3090.01	Aus- und Weiterbildungen	634.40		1'500.00		593.05	
2180.3101.01	Verbrauchs- und Hilfsmaterial	4'281.35		5'500.00		3'979.60	
2180.3105.01	Lebensmittel	1'066.40		700.00		1'519.60	
2180.3111.01	Anschaffung Geräte			200.00			
2180.3113.01	Anschaffung Hardware					247.70	
2180.3130.01	Telefon, Kommunikation, Porti	350.20		900.00		360.95	
2180.3130.02	Dienstleistungen Dritter, Verpflegung und Transport	29'506.00		33'900.00		36'865.00	
2180.3130.03	Verbands- und Mitgliederbeiträge	64.00		300.00		206.00	
2180.3133.01	Informatik Nutzungsaufwand RZI	222.00		230.00		222.00	
2180.3153.01	Unterhalt Hardware			500.00		213.90	
2180.3170.01	Reisekosten und Spesen	28.00		200.00		345.00	
2180.3181.01	Forderungsverluste Tagesschule	3'368.95				6'915.85	
2180.3910.01	Interne Verrechnung von Dienstleistungen						
2180.3920.01	Interne Verrechnung von Pacht, Mieten, Benützungskosten					1.20	
2180.3930.01	Interne Verrechnung von Betriebs- und Verwaltungskosten	41.00		100.00		184.00	
2180.4260.01	Elternbeiträge		25'536.40		38'000.00		17'169.20
2180.4260.02	Rückerstattung Mittagessen		26'198.00		35'000.00		36'447.00
2180.4260.03	Rückerstattung Dritter						90.00
2180.4631.01	Entschädigung von Kanton		59'910.00		85'000.00		111'081.05
<b>219</b>	<b>Obligatorische Schule</b>	<b>141'831.16</b>	<b>1'760.50</b>	<b>179'100.00</b>	<b>2'200.00</b>	<b>112'324.05</b>	<b>5'164.25</b>
<b>2190</b>	<b>Schulleitung und Schulverwaltung</b>	<b>100'450.26</b>	<b>1'760.50</b>	<b>135'900.00</b>	<b>2'200.00</b>	<b>109'002.35</b>	<b>3'091.65</b>
2190.3000.01	Tag- und Sitzungsgelder, Schul- und Kindergartenkommission	8'547.50		11'000.00		12'427.50	
2190.3010.01	Löhne Verwaltungspersonal Schulsekretariat	32'541.00		38'000.00		30'897.40	
2190.3050.01	AG-Beiträge AHV, IV, EO, ALV, Verwaltungskosten	1'988.70		2'400.00		1'977.15	
2190.3052.01	AG-Beiträge an Pensionskassen	2'424.00		2'200.00		2'386.20	
2190.3053.01	AG-Beiträge an Unfallversicherungen	388.35		500.00		362.90	
2190.3054.01	AG-Beiträge an Familienausgleichskasse	493.20		700.00		519.50	
2190.3055.01	AG-Beiträge an Krankentaggeldversicherungen	210.75		300.00		217.45	
2190.3090.01	Aus- und Weiterbildung	594.55		4'200.00		1'898.50	
2190.3099.01	Übriger Personalaufwand	1'294.60		1'800.00		717.35	
2190.3100.01	Büromaterial	985.10		1'000.00		609.05	
2190.3101.01	Betriebs-, Verbrauchsmaterial	2'144.19		2'500.00		1'116.86	





Einwohnergemeinde Ringgenberg

## Erfolgsrechnung

nach Funktionen

Konto	Erfolgsrechnung Funktionale Gliederung ER	Rechnung 2020		Budget 2020		Rechnung 2019	
		Aufwand	Ertrag	Aufwand	Ertrag	Aufwand	Ertrag
2190.3102.01	Drucksachen, Publikationen	1'482.42		2'900.00		889.38	
2190.3103.01	Fachliteratur, Zeitschriften	1'118.45		1'000.00		1'125.60	
2190.3111.01	Anschaffung Maschinen und Geräte	1'202.35		1'400.00		2'243.95	
2190.3113.01	Anschaffung Hardware	866.30		1'200.00		1'688.35	
2190.3118.01	Anschaffung Software und Lizenzen	924.79		300.00		2'154.00	
2190.3130.01	Telefon, Kommunikation, Porti	7'464.15		6'900.00		6'855.55	
2190.3130.02	Dienstleistungen Dritter, Übersetzer, Referate	5'638.00		6'500.00		5'565.22	
2190.3130.03	Verbands- und Mitgliederbeiträge			800.00			
2190.3133.01	Informatik-Nutzungsaufwand	5'250.22		8'700.00		4'934.60	
2190.3151.01	Unterhalt Maschinen und Geräte	1'972.09		3'900.00		2'462.75	
2190.3153.01	Unterhalt Hardware	1'983.75		6'800.00		4'627.20	
2190.3158.01	Unterhalt Software	1'461.25		5'600.00		6'567.94	
2190.3162.01	Leasing/Miete Kopierer und Computer	16'167.65		18'800.00		13'299.45	
2190.3170.01	Reisekosten und Spesen	1'930.35		5'000.00		1'615.75	
2190.3181.01	Tatsächliche Forderungsverluste					0.30	
2190.3199.01	Freier Kommissionskredit	588.75		600.00		594.85	
2190.3910.01	Interne Verrechnung von Dienstleistungen						
2190.3920.01	Interne Verrechnung von Pacht, Mieten, Benützungskosten	1.60				5.00	
2190.3930.01	Interne Verrechnung von Betriebs- und Verwaltungskosten	786.20		900.00		1'242.60	
2190.4260.01	Rückerstattungen Dritter		1'760.50		2'200.00		3'091.65
<b>2197</b>	<b>Schulsozialdienst</b>	<b>41'380.90</b>		<b>43'200.00</b>		<b>3'321.70</b>	<b>2'072.60</b>
2197.3000.01	Tag- und Sitzungsgelder	70.00		200.00		315.00	
2197.3101.01	Betriebs-, Verbrauchsmaterial					216.00	
2197.3102.01	Drucksachen, Publikationen					872.70	
2197.3111.01	Anschaffung Maschinen und Geräte					429.00	
2197.3113.01	Anschaffung Hardware					279.00	
2197.3162.01	Leasing/Miete Computer	527.20					
2197.3612.01	Schulsozialarbeit Bördeli	40'783.70		43'000.00		1'210.00	
2197.4260.01	Rückerstattungen Dritter						342.10
2197.4611.01	Entschädigung vom Kanton						1'730.50
<b>23</b>	<b>Berufliche Grundbildung</b>						
<b>230</b>	<b>Berufliche Grundbildung</b>						
<b>2300</b>	<b>Berufliche Grundbildung</b>						
2300.3635.01	Beiträge an private Unternehmungen						





## Erfolgsrechnung nach Funktionen

Konto	Erfolgsrechnung Funktionale Gliederung ER	Rechnung 2020		Budget 2020		Rechnung 2019	
		Aufwand	Ertrag	Aufwand	Ertrag	Aufwand	Ertrag
<b>29</b>	<b>Übriges Bildungswesen</b>	<b>2'039.20</b>		<b>2'200.00</b>		<b>2'122.40</b>	
<b>299</b>	<b>Bildung</b>	<b>2'039.20</b>		<b>2'200.00</b>		<b>2'122.40</b>	
<b>2991</b>	<b>Erwachsenenbildung</b>	<b>2'039.20</b>		<b>2'200.00</b>		<b>2'122.40</b>	
2991.3130.01	Verbands- und Mitgliederbeiträge	2'039.20		2'200.00		2'122.40	
<b>3</b>	<b>Kultur, Sport und Freizeit, Kirche</b>	<b>269'342.80</b>	<b>19'593.50</b>	<b>268'920.00</b>	<b>19'500.00</b>	<b>247'256.40</b>	<b>19'185.80</b>
	Netto Aufwand		249'749.30		249'420.00		228'070.60
<b>31</b>	<b>Kulturerbe</b>	<b>17'306.35</b>		<b>13'300.00</b>		<b>10'203.70</b>	
<b>312</b>	<b>Denkmalpflege und Heimatschutz</b>	<b>17'306.35</b>		<b>13'300.00</b>		<b>10'203.70</b>	
<b>3120</b>	<b>Denkmalpflege und Heimatschutz</b>	<b>17'306.35</b>		<b>13'300.00</b>		<b>10'203.70</b>	
3120.3120.01	Ver- und Entsorgung, Elektrizität, Wasser, Abwasser, Kehricht	344.00		400.00		347.70	
3120.3130.01	Dienstleistungen Dritter, Mitgliederbeiträge	3'736.95					
3120.3134.01	Haftpflicht und Sachversicherungsprämien	577.35		600.00		578.70	
3120.3144.01	Unterhalt Kirchenruine	2'920.75		1'000.00			
3120.3300.40	Planmässige Abschreibungen Hochbauten VV	9'277.30		9'300.00		9'277.30	
3120.3910.01	Interne Verrechnung Personalaufwand	450.00		2'000.00			
<b>32</b>	<b>Kultur, übrige</b>	<b>31'934.55</b>		<b>39'000.00</b>		<b>26'249.60</b>	
<b>321</b>	<b>Bibliotheken</b>	<b>11'080.00</b>		<b>14'500.00</b>		<b>9'895.00</b>	
<b>3210</b>	<b>Bibliotheken</b>	<b>11'080.00</b>		<b>14'500.00</b>		<b>9'895.00</b>	
3210.3000.01	Tag-, Sitzungsgelder	3'580.00		5'000.00		6'385.00	
3210.3635.01	Beiträge an Bibliothek	7'500.00		9'500.00		3'510.00	
<b>322</b>	<b>Musik und Theater</b>	<b>300.00</b>		<b>300.00</b>		<b>300.00</b>	
<b>3220</b>	<b>Musik und Theater</b>	<b>300.00</b>		<b>300.00</b>		<b>300.00</b>	
3220.3635.01	Beiträge an private Organisationen	300.00		300.00		300.00	



Einwohnergemeinde Ringgenberg

## Erfolgsrechnung nach Funktionen

Konto	Erfolgsrechnung Funktionale Gliederung ER	Rechnung 2020		Budget 2020		Rechnung 2019	
		Aufwand	Ertrag	Aufwand	Ertrag	Aufwand	Ertrag
<b>329</b>	<b>Kultur</b>	<b>20'554.55</b>		<b>24'200.00</b>		<b>16'054.60</b>	
<b>3290</b>	<b>Übrige Kultur</b>	<b>20'554.55</b>		<b>24'200.00</b>		<b>16'054.60</b>	
3290.3130.01	Bundesfeier	600.00		5'000.00		5'000.00	
3290.3130.02	Dienstleistungen Dritter	321.55				1'921.60	
3290.3632.01	Kulturförderungsbeitrag Regionalkonferenz Oberland-Ost	8'133.00		8'200.00		8'133.00	
3290.3636.01	Beiträge an private Organisationen ohne Erwerbszweck	11'500.00		11'000.00		1'000.00	
<b>34</b>	<b>Sport und Freizeit</b>	<b>199'632.70</b>	<b>19'593.50</b>	<b>197'020.00</b>	<b>19'500.00</b>	<b>191'760.30</b>	<b>19'185.80</b>
<b>341</b>	<b>Sport</b>	<b>93'057.50</b>	<b>17'784.50</b>	<b>113'500.00</b>	<b>17'700.00</b>	<b>123'992.55</b>	<b>17'376.80</b>
<b>3410</b>	<b>Sport</b>	<b>32'785.00</b>		<b>36'000.00</b>		<b>49'492.40</b>	
3410.3000.01	Tag- und Sitzungsgelder					300.00	
3410.3130.01	Beiträge an Sportveranstaltungen	20.00		500.00		120.00	
3410.3132.01	Honorare externe Berater					7'445.80	
3410.3612.01	Interne Verrechnung Spezialfinanzierung					24'900.00	
3410.3635.02	Betriebsbeitrag an Kunsteisbahn Bodeli	24'900.00		24'900.00		300.00	
3410.3636.01	Beiträge an private Organisationen ohne Erwerbszweck					7'865.00	
3410.3636.02	Beiträge an Sportvereine	7'865.00		10'000.00		300.00	
3410.3637.01	Beiträge an Private			300.00			
3410.3900.01	Interne Verrechnung Material					1'175.35	
3410.3910.01	Interne Verrechnung Dienstleistungen					3'521.25	
3410.3920.01	Interne Verrechnung Mieten und Benützungskosten					5'105.00	
<b>3411</b>	<b>Strandbad</b>	<b>54'304.50</b>	<b>3'754.50</b>	<b>64'000.00</b>	<b>3'500.00</b>	<b>69'072.15</b>	<b>3'171.80</b>
3411.3000.01	Tag- und Sitzungsgelder	252.50		300.00		619.75	
3411.3101.01	Betriebs-, Verbrauchsmaterial			500.00		256.45	
3411.3111.01	Anschaffungen Maschinen, Geräte und Fahrzeuge	2'475.00					
3411.3120.01	Ver- und Entsorgung, Elektrizität, Wasser, Abwasser, Kehricht	2'149.70		2'500.00		2'129.60	
3411.3130.01	Dienstleistungen Dritter	375.70				200.00	
3411.3131.01	Planungen und Projektierungen	4'600.00				-4'101.85	
3411.3134.01	Haftpflicht und Sachversicherungsprämien	816.65		900.00		844.25	
3411.3144.01	Unterhalt Strandbad	4'764.60		16'200.00		28'526.70	
3411.3151.01	Unterhalt Apparate, Geräte und Maschinen					126.10	
3411.3170.01	Reisekosten und Spesen	42.00					
3411.3634.01	Betriebsbeitrag an Strandbad	38'042.85		41'000.00		39'848.65	





## Erfolgsrechnung nach Funktionen

Konto	Erfolgsrechnung Funktionale Gliederung ER	Rechnung 2020		Budget 2020		Rechnung 2019	
		Aufwand	Ertrag	Aufwand	Ertrag	Aufwand	Ertrag
3411.3900.01	Interne Verrechnung von Material- und Warenbezügen	673.00		600.00			
3411.3910.01	Interne Verrechnung von Dienstleistungen	112.50		2'000.00		622.50	
3411.4250.01	Verkäufe		523.00				
3411.4472.01	Nebenkosten Strandbad Burgseeli		3'231.50		3'500.00		3'171.80
<b>3412</b>	<b>Bootshafen</b>	<b>5'968.00</b>	<b>14'030.00</b>	<b>13'500.00</b>	<b>14'200.00</b>	<b>5'428.00</b>	<b>14'205.00</b>
3412.3144.01	Unterhalt Bootsplätze			6'000.00			
3412.3169.01	Konzessionen Bootshafen	5'428.00		5'500.00		5'428.00	
3412.3910.01	Interne Verrechnung von Dienstleistungen	540.00		2'000.00			
3412.4470.01	Pacht- und Mietzinse Bootsplätze		14'030.00		14'200.00		14'205.00
<b>342</b>	<b>Freizeit</b>	<b>106'575.20</b>	<b>1'809.00</b>	<b>83'520.00</b>	<b>1'800.00</b>	<b>67'767.75</b>	<b>1'809.00</b>
<b>3420</b>	<b>Freizeit</b>	<b>106'575.20</b>	<b>1'809.00</b>	<b>83'520.00</b>	<b>1'800.00</b>	<b>67'767.75</b>	<b>1'809.00</b>
3420.3101.01	Betriebs- und Verbrauchsmaterial	536.75		3'000.00		79.05	
3420.3120.01	Ver- und Entsorgung, Elektrizität, Wasser, Abwasser, Kehricht	205.00		400.00		205.00	
3420.3130.01	Dienstleistungen Dritter, Mitglieder- und Verbandsbeiträge	2'070.95		2'000.00		758.80	
3420.3134.01	Haftpflicht und Sachversicherungsprämien	14.60		20.00		14.95	
3420.3140.01	Unterhalt an Grundstücken			4'500.00			
3420.3141.01	Unterhalt Ufer- und Wanderwege	4'120.70		9'500.00		9'072.65	
3420.3144.01	Unterhalt Spiel- und Sportplätze	16'015.85		17'500.00		5'004.05	
3420.3160.02	Pachtzins Spielfelder und Spielplätze	400.00		400.00		400.00	
3420.3612.01	Entschädigungen an Gemeinden und Gemeindeverbände	521.80		700.00		526.00	
3420.3635.01	Beiträge an Musikgesellschaft und Jugendmusik	9'600.00		12'000.00		11'300.00	
3420.3635.02	Beitrag an Verein Bödéli, Ferienpass			500.00		390.00	
3420.3635.03	Beiträge an private Unternehmungen			10'000.00			
3420.3636.01	Beiträge an private Organisationen	3'060.00		5'000.00		4'465.00	
3420.3900.01	Interne Verrechnung von Material- und Warenbezügen	8'901.55					
3420.3910.01	Interne Verrechnung von Dienstleistungen	61'128.00		18'000.00		35'552.25	
3420.4631.01	Beiträge von Kanton an Uferweg		1'809.00		1'800.00		1'809.00
<b>35</b>	<b>Kirchen und religiöse Angelegenheiten</b>	<b>20'469.20</b>		<b>19'600.00</b>		<b>19'042.80</b>	
<b>350</b>	<b>Kirchen und religiöse Angelegenheiten</b>	<b>20'469.20</b>		<b>19'600.00</b>		<b>19'042.80</b>	
<b>3500</b>	<b>Kirchen und religiöse Angelegenheiten</b>	<b>20'469.20</b>		<b>19'600.00</b>		<b>19'042.80</b>	
3500.3612.01	Entschädigung an Kirchengemeinde	16'869.20		16'000.00		15'442.80	





Einwohnergemeinde Ringgenberg

## Erfolgsrechnung nach Funktionen

Konto	Erfolgsrechnung Funktionale Gliederung ER	Rechnung 2020		Budget 2020		Rechnung 2019	
		Aufwand	Ertrag	Aufwand	Ertrag	Aufwand	Ertrag
3500.3632.01	Betriebsbeitrag an Gemeinden und Gemeindeverbände	3'600.00		3'600.00			
3500.3636.01	Beiträge an private Organisationen					3'600.00	
<b>4</b>	<b>Gesundheit</b>	<b>16'263.15</b>		<b>13'550.00</b>		<b>9'996.35</b>	
	Netto Aufwand		16'263.15		13'550.00		9'996.35
<b>42</b>	<b>Ambulante Krankenpflege</b>	<b>130.00</b>		<b>130.00</b>		<b>130.00</b>	
<b>421</b>	<b>Ambulante Krankenpflege</b>	<b>130.00</b>		<b>130.00</b>		<b>130.00</b>	
<b>4210</b>	<b>Ambulante Krankenpflege</b>	<b>130.00</b>		<b>130.00</b>		<b>130.00</b>	
4210.3130.05	Verbands- und Mitgliederbeiträge	130.00		130.00		130.00	
<b>43</b>	<b>Gesundheit</b>	<b>16'133.15</b>		<b>13'420.00</b>		<b>9'866.35</b>	
<b>432</b>	<b>Krankheitsbekämpfung, übrige</b>	<b>5'393.20</b>		<b>100.00</b>		<b>100.00</b>	
<b>4320</b>	<b>Krankheitsbekämpfung, übrige</b>	<b>5'393.20</b>		<b>100.00</b>		<b>100.00</b>	
4320.3102.01	Drucksachen, Publikationen	1'784.00					
4320.3130.01	Mitgliederbeitrag Lungenliga	100.00		100.00		100.00	
4320.3612.01	Entschädigungen an Gemeinden und Gemeindeverbände	3'509.20					
<b>433</b>	<b>Schulgesundheitsdienst</b>	<b>10'174.95</b>		<b>12'520.00</b>		<b>9'076.50</b>	
<b>4330</b>	<b>Schulgesundheitsdienst</b>	<b>3'403.55</b>		<b>4'350.00</b>		<b>1'623.80</b>	
4330.3010.01	Löhne Schularzt	3'150.00		4'000.00		1'285.00	
4330.3050.01	AG-Beiträge AHV, IV, EO, ALV, Verwaltungskosten	203.15		250.00		270.25	
4330.3054.01	AG-Beiträge an Familienausgleichskasse	50.40		100.00		68.55	
<b>4331</b>	<b>Schulzahnpflege</b>	<b>6'771.40</b>		<b>8'170.00</b>		<b>7'452.70</b>	
4331.3010.01	Löhne Schulzahnpflege	517.00		800.00		658.05	
4331.3050.01	AG-Beiträge AHV, IV, EO, ALV, Verwaltungskosten	33.35		50.00		41.55	
4331.3053.01	AG-Beiträge an Unfallversicherungen	2.80				2.00	
4331.3054.01	AG-Beiträge an Familienausgleichskasse	8.25		20.00		10.55	
4331.3101.01	Betriebs-, Verbrauchsmaterial			300.00		86.75	
4331.3136.01	Honorare Schulzahnarzt	6'210.00		7'000.00		6'653.80	



## Erfolgsrechnung nach Funktionen

Konto	Erfolgsrechnung Funktionale Gliederung ER	Rechnung 2020		Budget 2020		Rechnung 2019	
		Aufwand	Ertrag	Aufwand	Ertrag	Aufwand	Ertrag
<b>434</b>	<b>Lebensmittelkontrolle</b>	<b>565.00</b>		<b>800.00</b>		<b>689.85</b>	
<b>4340</b>	<b>Lebensmittelkontrolle</b>	<b>565.00</b>		<b>800.00</b>		<b>689.85</b>	
4340.3632.10	Beitrag an Pilzkontrolle Gemeinde Unterseen	565.00		800.00		689.85	
<b>5</b>	<b>Soziale Sicherheit</b>	<b>1'991'161.80</b>	<b>46'966.25</b>	<b>2'062'300.00</b>	<b>35'300.00</b>	<b>1'981'417.15</b>	<b>58'021.40</b>
	Netto Aufwand		1'944'195.55		2'027'000.00		1'923'395.75
<b>52</b>	<b>Invalidität</b>	<b>50.00</b>		<b>50.00</b>		<b>50.00</b>	
<b>523</b>	<b>Invalidenheime</b>	<b>50.00</b>		<b>50.00</b>		<b>50.00</b>	
<b>5230</b>	<b>Invalidenheime</b>	<b>50.00</b>		<b>50.00</b>		<b>50.00</b>	
5230.3130.01	Mitgliederbeiträge	50.00		50.00		50.00	
<b>53</b>	<b>Alter + Hinterlassene</b>	<b>645'280.95</b>	<b>14'342.00</b>	<b>667'400.00</b>	<b>15'300.00</b>	<b>640'487.05</b>	<b>16'032.45</b>
<b>531</b>	<b>Alters- und Hinterlassenenversicherung AHV</b>	<b>54'846.00</b>	<b>13'562.00</b>	<b>56'000.00</b>	<b>13'800.00</b>	<b>54'414.00</b>	<b>13'776.00</b>
<b>5310</b>	<b>Alters- und Hinterlassenenversicherung AHV</b>	<b>54'846.00</b>	<b>13'562.00</b>	<b>56'000.00</b>	<b>13'800.00</b>	<b>54'414.00</b>	<b>13'776.00</b>
5310.3910.01	Interne Verrechnung von Dienstleistungen	54'846.00		56'000.00		54'414.00	
5310.4611.01	Entschädigung von Kanton, Verwaltungskostenanteil		6'608.00		6'600.00		6'536.00
5310.4632.01	Beiträge von Gemeinden an AHV-Zweigstelle		6'954.00		7'200.00		7'240.00
<b>532</b>	<b>Ergänzungsleistungen AHV/IV</b>	<b>580'255.00</b>		<b>601'200.00</b>		<b>576'023.00</b>	
<b>5320</b>	<b>Ergänzungsleistungen AHV/IV</b>	<b>580'255.00</b>		<b>601'200.00</b>		<b>576'023.00</b>	
5320.3631.01	Beiträge an Kanton für LA EL	580'255.00		601'200.00		576'023.00	
<b>534</b>	<b>Wohnen im Alter</b>						
<b>5340</b>	<b>Wohnen im Alter</b>						
5340.3430.01	Unterhalt Liegenschaften Alterswohnungen						
5340.3431.01	Übriger Unterhalt Alterswohnungen						



Einwohnergemeinde Ringgenberg

## Erfolgsrechnung nach Funktionen

Konto	Erfolgsrechnung Funktionale Gliederung ER	Rechnung 2020		Budget 2020		Rechnung 2019	
		Aufwand	Ertrag	Aufwand	Ertrag	Aufwand	Ertrag
5340.3431.03	Hauswartung						
5340.3439.01	Haftpflicht- und Sachversicherungen						
5340.3439.02	Ver- und Entsorgung						
5340.3439.03	Übriger Liegenschaftsaufwand						
5340.3893.01	Einlage in Vorfinanzierung						
5340.3920.01	Interne Verrechnung Baurechtszins Alterswohnung						
5340.3940.01	Interne Verrechnung von kalk. Zinsen und Finanzaufwand						
5340.4430.01	Pacht- und Mietzinse Liegenschaften FV						
5340.4439.01	Nebenkosten Alterswohnungen						
5340.4893.01	Entnahme aus Vorfinanzierung						
<b>535</b>	<b>Leistungen an das Alter</b>	<b>10'179.95</b>	<b>780.00</b>	<b>10'200.00</b>	<b>1'500.00</b>	<b>10'050.05</b>	<b>2'256.45</b>
<b>5350</b>	<b>Leistungen an das Alter</b>	<b>10'179.95</b>	<b>780.00</b>	<b>10'200.00</b>	<b>1'500.00</b>	<b>10'050.05</b>	<b>2'256.45</b>
5350.3000.01	Tag- und Sitzungsgelder, Entschädigungen	60.00		200.00		225.00	
5350.3102.01	Drucksachen, Publikationen			400.00		695.05	
5350.3130.01	Anlässe für Betagte	4'257.60		8'000.00		7'672.70	
5350.3130.02	Dienstleistungen Dritter, Verbands- und Mitgliederbeiträge	1'222.35		1'300.00		1'207.30	
5350.3636.01	Beiträge an private Organisationen ohne Erwerbszweck	250.00		300.00		250.00	
5350.3900.01	Interne Verrechnung von Material- und Warenbezügen	4'390.00					
5350.4612.01	Entschädigungen von Gemeinden				1'500.00		1'340.45
5350.4636.01	Beiträge von privaten Organisationen		780.00				916.00
<b>54</b>	<b>Familie und Jugend</b>	<b>17'002.50</b>		<b>20'600.00</b>		<b>19'313.80</b>	
<b>541</b>	<b>Familienzulagen</b>	<b>11'355.00</b>		<b>15'500.00</b>		<b>15'438.00</b>	
<b>5410</b>	<b>Familienzulagen</b>	<b>11'355.00</b>		<b>15'500.00</b>		<b>15'438.00</b>	
5410.3631.01	Beiträge an Kanton für LA FaZu	11'355.00		15'500.00		15'438.00	
<b>544</b>	<b>Jugendschutz</b>	<b>1'381.00</b>		<b>1'700.00</b>		<b>1'339.00</b>	
<b>5440</b>	<b>Jugendschutz allgemein</b>	<b>1'381.00</b>		<b>1'700.00</b>		<b>1'339.00</b>	
5440.3000.01	Tag- und Sitzungsgelder			200.00			
5440.3102.01	Drucksachen, Publikationen, Elternbriefe	1'381.00		1'500.00		1'339.00	
<b>545</b>	<b>Leistungen an Familien</b>	<b>4'266.50</b>		<b>3'400.00</b>		<b>2'536.80</b>	





## Erfolgsrechnung

nach Funktionen

Konto	Erfolgsrechnung Funktionale Gliederung ER	Rechnung 2020		Budget 2020		Rechnung 2019	
		Aufwand	Ertrag	Aufwand	Ertrag	Aufwand	Ertrag
<b>5450</b>	<b>Leistungen an Familien allgemein</b>	<b>100.00</b>		<b>100.00</b>		<b>100.00</b>	
5450.3130.01	Mitgliederbeiträge	100.00		100.00		100.00	
<b>5451</b>	<b>Kinderkrippen und Kinderhorte</b>	<b>1'120.00</b>				<b>500.00</b>	
5451.3000.01	Tag- und Sitzungsgelder	1'120.00				500.00	
<b>5458</b>	<b>Tageselternverein</b>	<b>3'046.50</b>		<b>3'300.00</b>		<b>1'936.80</b>	
5458.3000.01	Tag- und Sitzungsgelder			200.00		70.00	
5458.3130.01	Beiträge an Regionale Tagesorganisation	1'046.50		100.00		100.00	
5458.3636.01	Verein Tagesfamilien Interlaken-Oberhasli	2'000.00		3'000.00		1'766.80	
<b>57</b>	<b>Sozialhilfe und Asylwesen</b>	<b>1'326'989.35</b>	<b>32'624.25</b>	<b>1'373'500.00</b>	<b>20'000.00</b>	<b>1'320'362.55</b>	<b>41'988.95</b>
<b>573</b>	<b>Asylwesen</b>	<b>351.55</b>		<b>700.00</b>		<b>404.25</b>	
<b>5730</b>	<b>Asylwesen</b>	<b>351.55</b>		<b>700.00</b>		<b>404.25</b>	
5730.3000.01	Tag-, Sitzungsgelder			200.00		52.50	
5730.3134.01	Sachversicherungsprämien	351.55		400.00		351.75	
5730.3161.01	Miete von Fahrzeugen						
5730.3170.01	Reisekosten und Spesen			100.00			
<b>579</b>	<b>Sozialhilfe</b>	<b>1'326'637.80</b>	<b>32'624.25</b>	<b>1'372'800.00</b>	<b>20'000.00</b>	<b>1'319'958.30</b>	<b>41'988.95</b>
<b>5790</b>	<b>Sozialhilfe</b>	<b>70.00</b>		<b>400.00</b>		<b>153.00</b>	
5790.3000.01	Tag-, Sitzungsgelder Soziales	70.00		300.00		125.00	
5790.3170.01	Reisekosten und Spesen			100.00		28.00	
<b>5796</b>	<b>Regionaler Sozialdienst</b>	<b>17'815.45</b>	<b>32'624.25</b>	<b>17'900.00</b>	<b>20'000.00</b>	<b>26'387.70</b>	<b>41'988.95</b>
5796.3632.01	Betriebsbeiträge Sozialdienst Region Jungfrau	17'815.45		17'900.00		26'387.70	
5796.4632.01	Rückerstattungen Sozialdienst Region Jungfrau		32'624.25		20'000.00		41'988.95
<b>5799</b>	<b>Lastenausgleich Soziales</b>	<b>1'308'752.35</b>		<b>1'354'500.00</b>		<b>1'293'417.60</b>	



Einwohnergemeinde Ringgenberg

## Erfolgsrechnung

nach Funktionen

Konto	Erfolgsrechnung Funktionale Gliederung ER	Rechnung 2020		Budget 2020		Rechnung 2019	
		Aufwand	Ertrag	Aufwand	Ertrag	Aufwand	Ertrag
5799.3409.01	Übrige Passivzinsen						
5799.3611.01	Entschädigung an Kanton für LA Sozialhilfe	1'308'752.35		1'354'500.00		1'293'417.60	
<b>59</b>	<b>Hilfsaktionen Sozialhilfe</b>	<b>1'839.00</b>		<b>750.00</b>		<b>1'203.75</b>	
<b>592</b>	<b>Hilfsaktionen im Inland</b>	<b>1'839.00</b>		<b>750.00</b>		<b>1'203.75</b>	
<b>5920</b>	<b>Hilfsaktionen im Inland</b>	<b>1'839.00</b>		<b>750.00</b>		<b>1'203.75</b>	
5920.3130.01	Mitgliederbeiträge	750.00		750.00		750.00	
5920.3632.01	Beiträge an Gemeinden und Gemeindeverbände	1'089.00				453.75	
<b>6</b>	<b>Verkehr und Nachrichtenübermittlung</b>	<b>1'422'015.68</b>	<b>482'892.55</b>	<b>1'331'480.00</b>	<b>403'100.00</b>	<b>1'014'572.14</b>	<b>378'271.72</b>
	Netto Aufwand		939'123.13		928'380.00		636'300.42
<b>61</b>	<b>Strassenverkehr</b>	<b>1'086'056.23</b>	<b>458'512.55</b>	<b>983'980.00</b>	<b>342'100.00</b>	<b>695'654.11</b>	<b>320'173.72</b>
<b>615</b>	<b>Gemeindestrassen</b>	<b>1'086'056.23</b>	<b>458'512.55</b>	<b>983'980.00</b>	<b>342'100.00</b>	<b>695'654.11</b>	<b>320'173.72</b>
<b>6150</b>	<b>Gemeindestrassen</b>	<b>879'822.23</b>	<b>252'278.55</b>	<b>847'780.00</b>	<b>205'900.00</b>	<b>630'877.77</b>	<b>157'615.65</b>
6150.3000.01	Tag-, Sitzungsgelder	7'890.00		14'000.00		9'826.25	
6150.3010.01	Löhne Betriebspersonal	430'483.70		417'200.00		356'800.05	
6150.3010.09	Taggelder, Erwerbsersatz, Mutterschaftsentschädigung	-18'105.50				-34'694.00	
6150.3040.01	Betreuungszulagen	4'560.00		4'600.00		4'560.00	
6150.3050.01	AG-Beiträge AHV, IV, EO, ALV, Verwaltungskosten	26'302.40		25'900.00		19'963.05	
6150.3052.01	AG-Beiträge an Pensionskassen	33'395.25		30'800.00		23'457.60	
6150.3053.01	AG-Beiträge an Unfallversicherungen	10'904.20		9'600.00		8'541.80	
6150.3053.09	Überschussbeteiligung						
6150.3054.01	AG-Beiträge an Familienausgleichskasse	6'525.30		6'700.00		5'260.85	
6150.3055.01	AG-Beiträge an Krankentaggeldversicherungen	1'906.10		1'700.00		1'450.00	
6150.3090.01	Aus- und Weiterbildung			3'000.00		2'412.30	
6150.3100.01	Büromaterial			1'000.00		49.30	
6150.3101.01	Betriebs-, Verbrauchsmaterial	35'443.53		35'000.00		25'382.67	
6150.3102.01	Drucksachen, Publikationen	444.70		1'500.00		903.85	
6150.3111.01	Anschaffungen Maschinen, Geräte und Fahrzeuge	53'316.25		22'200.00		19'874.35	
6150.3112.01	Dienstkleider	2'001.65		3'000.00		775.55	
6150.3113.01	Anschaffung Hardware					367.80	
6150.3120.01	Ver- und Entsorgung, Elektrizität, Wasser, Abwasser, Kehricht	3'841.05		4'500.00		3'504.20	
6150.3120.02	Ver- und Entsorgung, Elektrizität, öffentliche Strassenbeleuchtung	19'535.20		19'000.00		18'521.40	





## Erfolgsrechnung

nach Funktionen

Konto	Erfolgsrechnung Funktionale Gliederung ER	Rechnung 2020		Budget 2020		Rechnung 2019	
		Aufwand	Ertrag	Aufwand	Ertrag	Aufwand	Ertrag
6150.3130.01	Telefon und Kommunikation	2'481.30		3'000.00		1'511.15	
6150.3130.02	Dienstleistungen Dritter	5'933.45		10'500.00		7'339.85	
6150.3130.03	Verbands- und Mitgliederbeiträge	350.00		350.00		350.00	
6150.3133.01	Informatik Nutzungsaufwand RZI	222.00		230.00		222.00	
6150.3134.01	Haftpflicht- und Sachversicherungsprämien	8'703.55		8'500.00		8'346.60	
6150.3137.01	Steuern und Abgaben	6'781.60		6'400.00		6'435.30	
6150.3140.01	Unterhalt an Grundstücken						
6150.3141.01	Unterhalt Strassen	72'448.80		44'000.00		13'220.35	
6150.3141.02	Unterhalt Belag	49'536.10		55'800.00		15'118.50	
6150.3141.03	Schneeräumung, Winterdienst			4'000.00			
6150.3141.04	Unterhalt öffentliche Beleuchtung	38'119.05		9'500.00		42'377.25	
6150.3144.01	Unterhalt Werkhofgebäude	11'351.15		18'100.00		4'135.30	
6150.3151.01	Unterhalt Apparate, Maschinen, Geräte, Fahrzeuge, Werkzeuge	12'082.70		16'000.00		8'425.75	
6150.3158.01	Unterhalt Software					47.50	
6150.3161.01	Miete und Benützungskosten	3'635.95		9'500.00		1'079.10	
6150.3170.01	Reisekosten und Spesen	883.80		800.00		1'020.60	
6150.3199.01	Freier Kommissionskredit			500.00			
6150.3300.10	Planmässige Abschreibungen Strassen / Verkehrswege VV	24'683.65		32'900.00		4'701.80	
6150.3300.60	Planmässige Abschreibungen Mobilien VV	23'240.70		26'100.00		23'240.70	
6150.3900.01	Interne Verrechnung von Material- und Warenbezügen	142.00		300.00		90.60	
6150.3910.01	Interne Verrechnung von Dienstleistungen	770.00		500.00		24'550.30	
6150.3920.01	Interne Verrechnung von Miet- und Benützungskosten	11.60		1'000.00		1'706.10	
6150.3930.01	Interne Verrechnung von Betriebs- und Verwaltungskosten	1.00		100.00		2.00	
6150.4240.01	Benützungsgebühren und Dienstleistungen		10'217.00		2'000.00		9'282.50
6150.4260.01	Rückerstattungen Dritter		848.05		4'000.00		4'985.90
6150.4310.01	Eigenleistungen der Investitionsrechnung		1'780.00				
6150.4470.01	Mietzinse						
6150.4611.01	Entschädigungen von Kanton						10'360.00
6150.4612.01	Interne Verrechnungen von Dienstleistungen SF		98'217.50		115'900.00		75'292.50
6150.4631.01	Beiträge von Kanton für öffentliche Beleuchtung		3'172.00		2'000.00		3'178.00
6150.4900.01	Interne Verrechnung von Material- und Warenbezügen						887.00
6150.4910.01	Interne Verrechnung von Dienstleistungen		138'044.00		82'000.00		53'517.25
6150.4920.01	Interne Verrechnung von Pacht, Mieten, Benützungskosten						112.50
<b>6155</b>	<b>Parkplätze</b>	<b>206'234.00</b>	<b>206'234.00</b>	<b>136'200.00</b>	<b>136'200.00</b>	<b>64'776.34</b>	<b>162'558.07</b>
6155.3000.01	Tag- und Sitzungsgelder, Entschädigungen			100.00		105.00	
6155.3101.01	Betriebs-, Verbrauchsmaterial	2'274.40		2'500.00		189.85	
6155.3111.01	Anschaffungen Geräte	29'732.70		32'000.00		21'451.15	
6155.3130.01	Dienstleistungen Dritter	14'558.97		17'000.00		19'171.29	





Einwohnergemeinde Ringgenberg

## Erfolgsrechnung nach Funktionen

Konto	Erfolgsrechnung Funktionale Gliederung ER	Rechnung 2020		Budget 2020		Rechnung 2019	
		Aufwand	Ertrag	Aufwand	Ertrag	Aufwand	Ertrag
6155.3131.01	Planungen und Projektierungen					4'779.00	
6155.3141.01	Unterhalt Parkplätze	15'430.70		22'000.00		1'303.80	
6155.3151.01	Unterhalt Apparate, Maschinen, Geräte, Fahrzeuge, Werkzeuge	6'454.95		5'000.00		4'947.05	
6155.3160.01	Miete- und Pacht Plätze und Flächen	7'233.00		7'500.00		7'083.00	
6155.3300.10	Planmässige Abschreibungen Parkplätze VV	3'192.45		3'200.00		3'192.45	
6155.3602.01	Beitrag an Allgemeinen Haushalt	20'000.00		20'000.00			
6155.3612.01	Interne Verrechnung allgemeiner Haushalt	11'855.25		21'900.00			
6155.3910.01	Interne Verrechnung von Dienstleistungen					2'553.75	
6155.4200.01	Ersatzabgaben		24'696.00		5'000.00		24'756.00
6155.4240.01	Parkgebühren		127'589.00		121'000.00		125'022.39
6155.4240.02	Benützungsgebühren öffentlicher Grund		38'898.50				
6155.4260.01	Rückerstattungen Dritter		1'510.50				480.20
6155.4270.01	Parkbussen		12'340.00		9'000.00		11'099.48
6155.4470.01	Mietzinse		1'200.00		1'200.00		1'200.00
6155.9010.01	Abschluss SF Ertragsüberschuss	95'501.58		5'000.00			
<b>62</b>	<b>Öffentlicher Verkehr</b>	<b>335'959.45</b>	<b>24'380.00</b>	<b>347'500.00</b>	<b>61'000.00</b>	<b>318'918.03</b>	<b>58'098.00</b>
<b>622</b>	<b>Regionalverkehr</b>	<b>3'578.85</b>		<b>4'500.00</b>		<b>4'414.90</b>	
<b>6220</b>	<b>Regionalverkehr</b>	<b>3'578.85</b>		<b>4'500.00</b>		<b>4'414.90</b>	
6220.3634.01	Beiträge an Nachtbus	3'578.85		4'500.00		4'414.90	
<b>629</b>	<b>Öffentlicher Verkehr</b>	<b>332'380.60</b>	<b>24'380.00</b>	<b>343'000.00</b>	<b>61'000.00</b>	<b>314'503.13</b>	<b>58'098.00</b>
<b>6290</b>	<b>Öffentlicher Verkehr</b>	<b>56'477.60</b>	<b>24'380.00</b>	<b>57'100.00</b>	<b>61'000.00</b>	<b>56'695.13</b>	<b>58'098.00</b>
6290.3000.01	Tag- und Sitzungsgelder	105.00		100.00		105.00	
6290.3130.01	Kosten SBB Tageskarten	56'000.00		56'000.00		56'000.00	
6290.3130.02	Dienstleistungen Dritter	232.60		1'000.00		519.13	
6290.3181.01	Forderungsverluste	140.00				71.00	
6290.4250.01	Verkäufe von SBB Tageskarten		24'380.00		61'000.00		58'098.00
<b>6291</b>	<b>Gemeindeanteil Öffentlicher Verkehr</b>	<b>275'903.00</b>		<b>285'900.00</b>		<b>257'808.00</b>	
6291.3631.01	Beiträge an Kantone und Konkordate	275'903.00		285'900.00		257'808.00	
<b>7</b>	<b>Umweltschutz und Raumordnung</b>	<b>1'629'040.54</b>	<b>1'453'579.66</b>	<b>1'922'790.00</b>	<b>1'722'550.00</b>	<b>2'283'558.55</b>	<b>1'965'740.50</b>
	Netto Aufwand		175'460.88		200'240.00		317'818.05



## Erfolgsrechnung nach Funktionen

Konto	Erfolgsrechnung Funktionale Gliederung ER	Rechnung 2020		Budget 2020		Rechnung 2019	
		Aufwand	Ertrag	Aufwand	Ertrag	Aufwand	Ertrag
<b>71</b>	<b>Wasserversorgung</b>	<b>557'773.02</b>	<b>557'773.02</b>	<b>789'350.00</b>	<b>789'350.00</b>	<b>621'397.08</b>	<b>621'397.08</b>
<b>710</b>	<b>Wasserversorgung</b>	<b>557'773.02</b>	<b>557'773.02</b>	<b>789'350.00</b>	<b>789'350.00</b>	<b>621'397.08</b>	<b>621'397.08</b>
<b>7101</b>	<b>Wasserversorgung [Gemeindebetrieb]</b>	<b>557'773.02</b>	<b>557'773.02</b>	<b>789'350.00</b>	<b>789'350.00</b>	<b>621'397.08</b>	<b>621'397.08</b>
7101.3000.01	Tag-, Sitzungsgelder	2'164.75		5'200.00		3'439.00	
7101.3090.01	Aus- und Weiterbildung	310.00		3'000.00		947.10	
7101.3101.01	Betriebs-, Verbrauchsmaterial	1'946.85		2'000.00		1'608.55	
7101.3102.01	Drucksachen, Publikationen	300.00		300.00			
7101.3111.01	Anschaffung Maschinen, Geräte und Fahrzeuge	9'482.70		26'500.00		7'450.00	
7101.3120.01	Ver- und Entsorgung, Elektrizität, Wasser, Abwasser, Kehricht	14'443.80		13'500.00		15'807.15	
7101.3130.01	Telefon und Kommunikation	501.30		800.00		615.65	
7101.3130.02	Dienstleistungen Dritter	23'257.45		33'000.00		21'952.81	
7101.3130.03	Verbands- und Mitgliederbeiträge	110.00		110.00		110.00	
7101.3131.01	Planungen und Projektierungen Dritter	13'207.60		65'000.00		3'569.45	
7101.3134.01	Haftpflicht- und Sachversicherungsprämien	7'793.20		5'200.00		10'023.40	
7101.3143.01	Unterhalt Leitungsnetz	5'653.25		102'000.00		62'480.40	
7101.3143.02	Werterhalt Leitungsnetz	18'055.55		45'000.00		17'036.55	
7101.3144.01	Unterhalt Hochbauten	2'957.75		2'500.00		1'450.35	
7101.3151.01	Unterhalt Apparate, Maschinen, Geräte, Fahrzeuge, Werkzeuge	2'052.30		3'500.00		125.70	
7101.3160.01	Miete- und Pacht Plätze und Flächen	135.60		140.00		135.60	
7101.3161.01	Mieten, Benützungskosten Anlagen	220.00				357.50	
7101.3170.01	Reisekosten und Spesen			300.00		14.00	
7101.3181.01	Tatsächliche Forderungsverluste	486.12		500.00		4.27	
7101.3190.01	Schadenersatzleistungen						
7101.3199.01	Vorsteuerminderung						
7101.3300.30	Planmässige Abschreibungen übrige Tiefbauten VV	2'134.05		6'000.00		1'519.55	
7101.3300.90	Planmässige Abschreibungen übrige Tiefbauten altes VV	135'081.00		147'900.00		133'561.45	
7101.3400.01	Verzugszins						
7101.3409.01	Interne Verrechnung von kalk. Zinsen	353.90		3'000.00		1'333.15	
7101.3510.10	Einlage Werterhalt Wasserversorgung	169'465.00		168'900.00		135'572.00	
7101.3510.50	Einlage Anschlussgebühren Wasserversorgung	49'000.00		30'000.00		104'250.00	
7101.3612.01	Entschädigungen an Gemeinden für Wasserbezug	49'938.10		75'000.00		47'540.70	
7101.3612.02	Interne Verrechnung Allgemeiner Haushalt	48'722.75		50'000.00		46'293.75	
7101.4240.01	Wassergebühren		318'160.07		320'000.00		335'343.88
7101.4240.02	Dienstleistungen Bauamt		2'466.50		10'000.00		5'090.00
7101.4240.50	Anschlussgebühren		49'000.00		30'000.00		104'250.00
7101.4250.01	Erlös aus Verkäufen		320.00		2'000.00		680.00





Einwohnergemeinde Ringgenberg

## Erfolgsrechnung

nach Funktionen

Konto	Erfolgsrechnung Funktionale Gliederung ER	Rechnung 2020		Budget 2020		Rechnung 2019	
		Aufwand	Ertrag	Aufwand	Ertrag	Aufwand	Ertrag
7101.4260.01	Rückerstattungen Dritter		677.25		5'000.00		16'572.40
7101.4470.01	Pacht- und Mietzinse Liegenschaften VV				100.00		100.00
7101.4510.10	Entnahmen aus Spezialfinanzierungen des EK		155'270.60		198'900.00		152'117.55
7101.4611.01	Entschädigungen von Kantonen		882.00		1'000.00		7'230.05
7101.4612.01	Interne Verrechnung Allgemeiner Haushalt						13.20
7101.9010.10	Abschluss SF Ertragsüberschuss					4'199.00	
7101.9011.10	Abschluss SF Aufwandüberschuss		30'996.60		222'350.00		
<b>72</b>	<b>Abwasserentsorgung</b>	<b>497'505.59</b>	<b>497'505.59</b>	<b>600'800.00</b>	<b>600'800.00</b>	<b>559'170.22</b>	<b>559'170.22</b>
<b>720</b>	<b>Abwasserentsorgung</b>	<b>497'505.59</b>	<b>497'505.59</b>	<b>600'800.00</b>	<b>600'800.00</b>	<b>559'170.22</b>	<b>559'170.22</b>
<b>7201</b>	<b>Abwasserentsorgung [Gemeindebetrieb]</b>	<b>497'505.59</b>	<b>497'505.59</b>	<b>600'800.00</b>	<b>600'800.00</b>	<b>559'170.22</b>	<b>559'170.22</b>
7201.3000.01	Tag-, Sitzungsgelder	1'676.00		5'000.00		4'714.00	
7201.3090.01	Aus- und Weiterbildung			1'500.00			
7201.3101.01	Betriebs- und Verbrauchsmaterial			300.00		620.75	
7201.3102.01	Drucksachen, Publikationen			300.00			
7201.3111.01	Anschaffung Maschinen, Geräte und Fahrzeuge			11'500.00		3'165.85	
7201.3120.01	Ver- und Entsorgung, Elektrizität, Wasser, Abwasser, Kehricht	3'339.45		8'500.00		6'313.50	
7201.3130.01	Dienstleistungen Dritter	10'809.50		28'000.00		8'389.02	
7201.3131.01	Planung und Projektierung Dritter	2'943.15		55'000.00		7'673.65	
7201.3134.01	Haftpflicht- und Sachversicherungsprämien	1'384.80		1'400.00		1'397.20	
7201.3143.01	Unterhalt Kanalisationsnetz	963.25		5'000.00		4'666.70	
7201.3143.02	Werterhalt Kanalisationsnetz	11'365.75		75'000.00		2'266.85	
7201.3144.01	Unterhalt Aussenstationen			5'000.00		9'595.20	
7201.3144.02	Werterhalt Aussenstationen	32'102.85		45'000.00		31'215.20	
7201.3151.01	Unterhalt Apparate, Maschinen, Geräte, Fahrzeuge, Werkzeuge	160.70					
7201.3170.01	Reisekosten und Spesen			1'000.00			
7201.3181.01	Tatsächliche Forderungsverluste	462.67		500.00		4.01	
7201.3199.01	Vorsteuerminderung						
7201.3300.30	Planmässige Abschreibungen übrige Tiefbauten VV	11'438.30		14'200.00		744.30	
7201.3400.01	Verzugszins					155.75	
7201.3510.10	Einlage Werterhalt Abwasserentsorgung	155'244.00		171'100.00		97'373.00	
7201.3510.50	Einlage Anschlussgebühren Abwasserentsorgung	51'012.50		35'000.00		108'883.00	
7201.3612.01	Interne Verrechnungen von Dienstleistungen SF	26'149.00		32'000.00		14'552.50	
7201.3632.01	Betriebsbeiträge an ARA Interlaken	92'913.05		102'000.00		114'223.60	
7201.3660.20	Planmässige Abschreibungen Investitionsbeiträge an Gemeindeverband	8'511.55		3'500.00		5'847.30	
7201.4240.01	Benützungsgebühren		356'684.64		360'000.00		374'696.92
7201.4240.02	Verbrauchsgebühr Abwasser		12'730.25		11'000.00		12'730.25





Einwohnergemeinde Ringgenberg

## Erfolgsrechnung

nach Funktionen

Konto	Erfolgsrechnung Funktionale Gliederung ER	Rechnung 2020		Budget 2020		Rechnung 2019	
		Aufwand	Ertrag	Aufwand	Ertrag	Aufwand	Ertrag
7201.4240.03	Dienstleistungen Bauamt		1'510.00		3'000.00		300.00
7201.4240.50	Anschlussgebühren		51'012.50		35'000.00		108'882.50
7201.4260.01	Rückerstattungen Dritter		940.10		2'000.00		2'895.10
7201.4409.01	Interne Verrechnung von kalk. Zinsen				2'500.00		
7201.4510.10	Entnahmen aus Spezialfinanzierungen des EK		69'156.60		122'700.00		53'473.65
7201.4632.01	Beiträge von Gemeinden und Gemeindeverbänden		5'471.50		5'900.00		6'191.80
7201.9010.20	Abschluss SF Ertragsüberschuss	87'029.07				137'368.84	
7201.9011.20	Abschluss SF Aufwandüberschuss				58'700.00		
<b>73</b>	<b>Abfall</b>	<b>276'181.60</b>	<b>276'181.60</b>	<b>272'400.00</b>	<b>272'400.00</b>	<b>272'117.35</b>	<b>272'117.35</b>
<b>730</b>	<b>Abfall</b>	<b>276'181.60</b>	<b>276'181.60</b>	<b>272'400.00</b>	<b>272'400.00</b>	<b>272'117.35</b>	<b>272'117.35</b>
<b>7301</b>	<b>Abfall [Gemeindebetrieb]</b>	<b>276'181.60</b>	<b>276'181.60</b>	<b>272'400.00</b>	<b>272'400.00</b>	<b>272'117.35</b>	<b>272'117.35</b>
7301.3000.01	Tag- und Sitzungsgelder			500.00		137.50	
7301.3101.01	Betriebs-, Verbrauchsmaterial	1'902.30		500.00		249.60	
7301.3102.01	Drucksachen, Publikationen	890.00		1'800.00		875.00	
7301.3119.01	Anschaffung Container			3'600.00		1'090.00	
7301.3130.01	Porti, Post- und Bankkontospesen	1'330.80		3'000.00		1'758.70	
7301.3130.02	Entsorgungs- und Abfuhrkosten	174'404.95		170'000.00		157'871.45	
7301.3130.03	Papiersammlung	3'929.05		5'000.00		4'788.30	
7301.3130.04	Dienstleistungen Dritter			500.00		200.00	
7301.3143.01	Unterhalt Sammelstellen			35'000.00			
7301.3151.01	Unterhalt Container und Abfalleimer			2'500.00			
7301.3170.01	Reisekosten und Spesen			800.00		16.80	
7301.3181.01	Forderungsverluste	336.95				322.95	
7301.3199.01	Übriger Betriebsaufwand						
7301.3400.01	Verzugszins						
7301.3612.01	Interne Verrechnungen von Dienstleistungen SF	31'154.50		39'000.00		27'904.75	
7301.3632.01	Betriebsbeitrag Kadaversammelstelle	9'150.15		8'000.00		8'000.00	
7301.4240.01	Kehrichtgrundgebühren		116'478.55		115'000.00		115'373.60
7301.4240.02	Kehrichtgebühren AVAG		111'087.65		100'000.00		104'294.65
7301.4240.03	Verbrauchsgebühren Kehricht		40'960.15		50'000.00		43'126.05
7301.4240.04	Verbrauchsgebühr, Sperrgutmarken		195.55		200.00		94.15
7301.4240.05	Gebühren Eisen, Büchsen, Blech		1.20				
7301.4240.06	Verbrauchsgebühr, Recycling-Sack		31.60				
7301.4260.01	Rückerstattungen Altpapier		2'239.95		5'000.00		3'537.15
7301.4260.02	Rückerstattungen Altglas						
7301.4260.03	Rückerstattungen Dritter		27.35		500.00		24.10



Einwohnergemeinde Ringgenberg

## Erfolgsrechnung

nach Funktionen

Konto	Erfolgsrechnung Funktionale Gliederung ER	Rechnung 2020		Budget 2020		Rechnung 2019	
		Aufwand	Ertrag	Aufwand	Ertrag	Aufwand	Ertrag
7301.4270.01	Bussen		594.25		500.00		213.55
7301.4409.01	Interne Verrechnung von kalk. Zinsen				200.00		
7301.4451.01	Erträge aus Beteiligungen		554.35		1'000.00		
7301.4470.01	Pacht-, Miet- und Baurechtszins						1'442.95
7301.4612.01	Entschädigungen von Gemeinden		4'011.00				4'011.15
7301.9010.30	Abschluss SF Ertragsüberschuss	53'082.90		2'200.00		68'902.30	
<b>74</b>	<b>Verbauungen</b>	<b>68'267.10</b>	<b>62'636.15</b>	<b>47'300.00</b>	<b>11'000.00</b>	<b>105'800.15</b>	<b>62'926.30</b>
<b>741</b>	<b>Gewässerverbauungen</b>	<b>69'384.45</b>	<b>30'319.15</b>	<b>29'800.00</b>	<b>1'000.00</b>	<b>46'518.10</b>	<b>55'546.20</b>
<b>7410</b>	<b>Gewässerverbauungen</b>	<b>69'384.45</b>	<b>30'319.15</b>	<b>29'800.00</b>	<b>1'000.00</b>	<b>46'518.10</b>	<b>55'546.20</b>
7410.3000.01	Tag- und Sitzungsgelder						
7410.3101.01	Betriebs- und Verbrauchsmaterial					54.10	
7410.3130.01	Dienstleistungen Dritter					9'110.75	
7410.3132.02	Honorare Unwetterschaden						
7410.3142.01	Unterhalt Wasserbau	61'830.10		15'000.00		14'635.70	
7410.3161.01	Miete und Benützungskosten	710.80					
7410.3300.20	Planmässige Abschreibungen Wasserbau VV	98.05		1'800.00		98.05	
7410.3612.01	Entschädigungen an Gemeinden						
7410.3910.01	Interne Verrechnung von Dienstleistungen	6'745.50		13'000.00		22'619.50	
7410.4250.01	Holzverkäufe Wasserbau		10'021.05				
7410.4260.01	Rückerstattung Dritter						
7410.4611.01	Entschädigungen von Kanton		16'676.05		1'000.00		50'198.80
7410.4612.01	Entschädigungen von Gemeinden und Gemeindeverbänden		3'622.05				5'347.40
<b>745</b>	<b>Naturgefahren</b>	<b>-1'117.35</b>	<b>32'317.00</b>	<b>17'500.00</b>	<b>10'000.00</b>	<b>59'282.05</b>	<b>7'380.10</b>
<b>7450</b>	<b>Naturgefahren</b>	<b>-1'117.35</b>	<b>32'317.00</b>	<b>17'500.00</b>	<b>10'000.00</b>	<b>59'282.05</b>	<b>7'380.10</b>
7450.3000.01	Tag- und Sitzungsgelder					656.25	
7450.3102.01	Drucksachen						
7450.3130.01	Dienstleistungen Dritter	-8'667.45		10'000.00		20'340.55	
7450.3131.01	Planungen und Projektierungen Dritter	6'627.60				37'265.25	
7450.3134.01	Einsatzkostenversicherung			7'500.00			
7450.3910.01	Interne Verrechnung von Dienstleistungen	922.50				1'020.00	
7450.4240.01	Schutzmassnahmen Rähhalta						
7450.4611.01	Entschädigungen vom Kanton		32'317.00		10'000.00		965.75
7450.4612.01	Entschädigungen von Gemeinden und Gemeindeverbänden						6'414.35





## Erfolgsrechnung

nach Funktionen

Konto	Erfolgsrechnung Funktionale Gliederung ER	Rechnung 2020		Budget 2020		Rechnung 2019	
		Aufwand	Ertrag	Aufwand	Ertrag	Aufwand	Ertrag
<b>75</b>	<b>Arten- und Landschaftsschutz</b>	<b>1'635.15</b>		<b>4'000.00</b>		<b>1'090.65</b>	
<b>750</b>	<b>Arten- und Landschaftsschutz</b>	<b>1'635.15</b>		<b>4'000.00</b>		<b>1'090.65</b>	
<b>7500</b>	<b>Arten- und Landschaftsschutz</b>	<b>1'635.15</b>		<b>4'000.00</b>		<b>1'090.65</b>	
7500.3000.01	Tag- und Sitzungsgelder	70.00					
7500.3102.01	Drucksachen	213.25		500.00		458.80	
7500.3130.01	Porti	221.90		500.00		461.85	
7500.3130.05	Dienstleistungen Dritter, Mitgliederbeiträge	50.00		1'000.00		170.00	
7500.3910.01	Interne Verrechnung von Dienstleistungen	1'080.00		2'000.00			
<b>76</b>	<b>Bekämpfung von Umweltverschmutzung</b>	<b>2'898.10</b>	<b>1'623.80</b>	<b>2'650.00</b>	<b>1'300.00</b>	<b>465'054.75</b>	<b>401'960.85</b>
<b>761</b>	<b>Luftreinhaltung und Klimaschutz</b>	<b>150.00</b>	<b>923.80</b>	<b>150.00</b>	<b>1'300.00</b>	<b>6'166.00</b>	<b>8'085.55</b>
<b>7610</b>	<b>Luftreinhaltung und Klimaschutz</b>	<b>150.00</b>	<b>923.80</b>	<b>150.00</b>	<b>1'300.00</b>	<b>6'166.00</b>	<b>8'085.55</b>
7610.3130.03	Feuerungskontrollen					6'016.00	
7610.3130.05	Verbands- und Mitgliederbeiträge	150.00		150.00		150.00	
7610.4210.01	Gebühren für Amtshandlungen						6'016.00
7610.4699.01	Rückverteilung CO2-Abgabe		923.80		1'300.00		2'069.55
<b>769</b>	<b>Bekämpfung von Umweltverschmutzung</b>	<b>2'748.10</b>	<b>700.00</b>	<b>2'500.00</b>		<b>458'888.75</b>	<b>393'875.30</b>
<b>7690</b>	<b>Bekämpfung von Umweltverschmutzung</b>	<b>2'748.10</b>	<b>700.00</b>	<b>2'500.00</b>		<b>458'888.75</b>	<b>393'875.30</b>
7690.3000.01	Tag- und Sitzungsgelder					245.00	
7690.3102.01	Drucksachen, Publikationen						
7690.3130.01	Dienstleistungen Dritter					3'314.15	
7690.3131.01	Planungen und Projektierungen					38'225.65	
7690.3140.01	Unterhalt an Grundstücken	400.00				406'542.95	
7690.3190.01	Schadenersatzleistungen					1'940.75	
7690.3632.01	Beitrag an Energieberatungsstelle	2'348.10		2'500.00		2'367.00	
7690.3900.01	Interne Verrechnung von Material- und Warenbezügen					887.00	
7690.3910.01	Interne Verrechnung von Dienstleistungen					5'298.75	
7690.3920.01	Interne Verrechnung von Pacht, Mieten, Benützungskosten					67.50	
7690.4260.01	Rückerstattungen Dritter						10'000.00
7690.4610.01	Entschädigungen vom Bund						64'000.00





Einwohnergemeinde Ringgenberg

## Erfolgsrechnung

nach Funktionen

Konto	Erfolgsrechnung Funktionale Gliederung ER	Rechnung 2020		Budget 2020		Rechnung 2019	
		Aufwand	Ertrag	Aufwand	Ertrag	Aufwand	Ertrag
7690.4611.01	Entschädigungen vom Kanton						31'875.30
7690.4612.01	Entschädigungen von Gemeinden		700.00				8'000.00
<b>77</b>	<b>Übriger Umweltschutz</b>	<b>191'231.18</b>	<b>57'859.50</b>	<b>180'890.00</b>	<b>47'700.00</b>	<b>205'421.10</b>	<b>48'168.70</b>
<b>771</b>	<b>Friedhof und Bestattung</b>	<b>185'859.48</b>	<b>57'859.50</b>	<b>174'890.00</b>	<b>47'700.00</b>	<b>202'649.75</b>	<b>48'168.70</b>
<b>7710</b>	<b>Friedhof und Bestattung allgemein</b>	<b>185'859.48</b>	<b>57'859.50</b>	<b>174'890.00</b>	<b>47'700.00</b>	<b>202'649.75</b>	<b>48'168.70</b>
7710.3000.01	Tag-, Sitzungsgelder	1'065.00		900.00		1'170.00	
7710.3010.01	Löhne Betriebspersonal	146'668.85		122'800.00		86'262.70	
7710.3010.09	Taggelder, Erwerbsersatz, Mutterschaftsentschädigung	-18'561.25					
7710.3050.01	AG-Beiträge AHV, IV, EO, ALV, Verwaltungskosten	8'911.30		7'700.00		5'289.55	
7710.3052.01	AG-Beiträge an Pensionskassen	9'172.35		10'500.00		7'406.40	
7710.3053.01	AG-Beiträge an Unfallversicherungen	1'532.05		1'500.00		1'025.95	
7710.3054.01	AG-Beiträge an Familienausgleichskasse	2'211.15		2'000.00		1'392.70	
7710.3055.01	AG-Beiträge an Krankentaggeldversicherungen	629.35		600.00		396.40	
7710.3101.01	Betriebs-, Verbrauchsmaterial	1'916.00		2'500.00		1'934.40	
7710.3102.01	Drucksachen, Publikationen					656.95	
7710.3111.01	Anschaffung Maschinen, Geräte und Fahrzeuge	328.60		2'350.00		793.25	
7710.3112.01	Dienstkleider	517.90		300.00		260.45	
7710.3119.01	Übrige nicht aktivierbare Anlagen					15'667.15	
7710.3120.01	Ver- und Entsorgung, Elektrizität, Wasser, Abwasser, Kehricht	2'828.40		4'000.00		2'589.85	
7710.3130.01	Telefon und Kommunikation	1'156.70		300.00		809.95	
7710.3130.03	Dienstleistungen Dritter	12'131.88		1'000.00		1'577.30	
7710.3130.05	Verbands- und Mitgliederbeiträge			80.00			
7710.3134.01	Haftpflicht- und Sachversicherungsprämien	737.90		900.00		712.40	
7710.3137.01	Steuern und Abgaben	150.95		160.00		230.95	
7710.3143.01	Unterhalt Tiefbauten, Friedhof					25'961.20	
7710.3144.01	Unterhalt Hochbauten, Gebäude			2'500.00		1'154.00	
7710.3151.01	Unterhalt Apparate, Maschinen, Geräte, Fahrzeuge, Werkzeuge	181.80		1'500.00		1'222.70	
7710.3160.01	Miete und Pacht Liegenschaften	3'600.00		3'600.00		3'600.00	
7710.3170.01	Reisekosten und Spesen	1'300.00		1'200.00		1'000.00	
7710.3181.01	Forderungsverluste			1'000.00		797.25	
7710.3199.01	Übriger Betriebsaufwand, Bestattungskosten					6'799.05	
7710.3612.01	Entschädigung an Kirchgemeinde	5'623.05		5'500.00		5'147.60	
7710.3910.01	Interne Verrechnung von Dienstleistungen	3'757.50		2'000.00		28'791.60	
7710.4240.01	Grabgebühren		16'370.00		12'000.00		5'890.00
7710.4240.02	Überschuss Grabfonds						
7710.4240.03	Benützungsgebühren und Dienstleistungen		160.00				



Einwohnergemeinde Ringgenberg

## Erfolgsrechnung

nach Funktionen

Konto	Erfolgsrechnung Funktionale Gliederung ER	Rechnung 2020		Budget 2020		Rechnung 2019	
		Aufwand	Ertrag	Aufwand	Ertrag	Aufwand	Ertrag
7710.4260.01	Rückerstattungen Dritter		1'142.50		200.00		7'056.60
7710.4612.01	Entschädigungen von Gemeinden und Gemeindeverbänden		4'680.00				
7710.4632.01	Beiträge von Gemeinden und Gemeindeverbänden		35'507.00		35'500.00		35'222.10
<b>779</b>	<b>Umweltschutz</b>	<b>5'371.70</b>		<b>6'000.00</b>		<b>2'771.35</b>	
<b>7792</b>	<b>Hundetoiletten</b>	<b>5'371.70</b>		<b>6'000.00</b>		<b>2'771.35</b>	
7792.3101.01	Betriebs-, Verbrauchsmaterial	1'903.80		2'000.00		609.55	
7792.3119.01	Anschaffungen Robidog	1'467.90		2'000.00		661.80	
7792.3910.01	Interne Verrechnung von Dienstleistungen	2'000.00		2'000.00		1'500.00	
<b>79</b>	<b>Raumordnung</b>	<b>33'548.80</b>		<b>25'400.00</b>		<b>53'507.25</b>	
<b>790</b>	<b>Raumordnung</b>	<b>33'548.80</b>		<b>25'400.00</b>		<b>53'507.25</b>	
<b>7900</b>	<b>Raumordnung allgemein</b>	<b>11'372.30</b>		<b>1'300.00</b>		<b>30'655.15</b>	
7900.3000.01	Tag-, Sitzungsgelder	297.50				365.00	
7900.3102.01	Drucksachen, Publikationen	20.00				408.20	
7900.3130.01	Dienstleistungen Dritter, Verbands- und Mitgliederbeiträge	5'987.85		1'300.00		6'954.55	
7900.3131.01	Planungen und Projektierungen Dritter	5'066.95				14'041.60	
7900.3199.01	Übriger Betriebsaufwand					8'885.80	
7900.4601.90	Anteil übriger Kantonsertrag						
<b>7907</b>	<b>Regionalkonferenzen</b>	<b>22'176.50</b>		<b>24'100.00</b>		<b>22'852.10</b>	
7907.3000.01	Tag- und Sitzungsgelder			500.00		442.50	
7907.3170.01	Reisekosten und Spesen			100.00		54.60	
7907.3632.01	Beitrag Regionalkonferenz Oberland-Ost	22'176.50		23'500.00		22'355.00	
<b>7909</b>	<b>Mehrwertabschöpfung</b>						
7909.3510.01	Einlage in Spezialfinanzierung						
7909.3701.01	Kantonsanteil						
7909.4260.01	Rückerstattungen Dritter						
7909.4309.01	Gemeindeanteil						
7909.4705.01	Kantonsanteil						
<b>8</b>	<b>Volkswirtschaft</b>	<b>647'918.75</b>	<b>497'946.60</b>	<b>690'200.00</b>	<b>603'970.00</b>	<b>764'931.15</b>	<b>736'695.25</b>





Einwohnergemeinde Ringgenberg

## Erfolgsrechnung nach Funktionen

Konto	Erfolgsrechnung Funktionale Gliederung ER	Rechnung 2020		Budget 2020		Rechnung 2019	
		Aufwand	Ertrag	Aufwand	Ertrag	Aufwand	Ertrag
	Netto Aufwand		149'972.15		86'230.00		28'235.90
<b>81</b>	<b>Landwirtschaft</b>	<b>3'955.80</b>		<b>4'900.00</b>		<b>4'019.40</b>	
<b>811</b>	<b>Verwaltung, Vollzug und Kontrolle</b>	<b>3'130.80</b>		<b>3'900.00</b>		<b>3'156.00</b>	
<b>8110</b>	<b>Verwaltung, Vollzug und Kontrolle</b>	<b>3'130.80</b>		<b>3'900.00</b>		<b>3'156.00</b>	
8110.3130.05	Dienstleistungen Dritter, Verbands- und Mitgliederbeiträge			600.00			
8110.3612.01	Beitrag an regionalen Landschaftsfonds	3'130.80		3'300.00		3'156.00	
<b>814</b>	<b>Produktionsverbesserungen Pflanzen</b>	<b>825.00</b>		<b>1'000.00</b>		<b>863.40</b>	
<b>8140</b>	<b>Produktionsverbesserungen Pflanzen</b>	<b>825.00</b>		<b>1'000.00</b>		<b>863.40</b>	
8140.3000.01	Entschädigung Ackerbaustellenleiter	825.00		1'000.00		860.00	
8140.3170.01	Reisekosten und Spesen					3.40	
<b>82</b>	<b>Forstwirtschaft</b>	<b>153'405.05</b>	<b>61'024.60</b>	<b>169'880.00</b>	<b>127'250.00</b>	<b>253'144.85</b>	<b>271'246.30</b>
<b>820</b>	<b>Forstwirtschaft</b>	<b>153'405.05</b>	<b>61'024.60</b>	<b>169'880.00</b>	<b>127'250.00</b>	<b>253'144.85</b>	<b>271'246.30</b>
<b>8200</b>	<b>Forstwirtschaft</b>	<b>153'405.05</b>	<b>61'024.60</b>	<b>169'880.00</b>	<b>127'250.00</b>	<b>253'144.85</b>	<b>271'246.30</b>
8200.3000.01	Tag-, Sitzungsgelder	1'607.50		5'000.00		2'530.00	
8200.3010.01	Löhne Betriebspersonal	1'541.60				172'403.40	
8200.3010.09	Taggelder, Erwerbsersatz, Mutterschaftsentschädigung					-87'234.60	
8200.3040.01	Betreuungszulagen					720.00	
8200.3050.01	AG-Beiträge AHV, IV, EO, ALV, Verwaltungskosten					8'718.65	
8200.3050.09	Aufwandminderung AG-Beiträge AHV, IV, EO, ALV					-123.45	
8200.3052.01	AG-Beiträge an Pensionskassen					2'328.55	
8200.3053.01	AG-Beiträge an Unfallversicherungen					5'990.70	
8200.3054.01	AG-Beiträge an Familienausgleichskasse					2'298.50	
8200.3055.01	AG-Beiträge an Krankentaggeldversicherungen					428.20	
8200.3090.01	Aus- und Weiterbildung			1'000.00		915.45	
8200.3101.01	Betriebs- und Verbrauchsmaterial	248.35		10'000.00		3'527.00	
8200.3111.01	Anschaffungen Maschinen, Geräte und Fahrzeuge			3'000.00			
8200.3112.01	Dienstkleider	786.55		2'000.00		952.15	
8200.3120.01	Ver- und Entsorgung, Elektrizität, Wasser, Abwasser, Kehricht			70.00		65.00	
8200.3130.01	Telefon, Kommunikation, Porti					1'492.65	





Einwohnergemeinde Ringgenberg

## Erfolgsrechnung

nach Funktionen

Konto	Erfolgsrechnung Funktionale Gliederung ER	Rechnung 2020		Budget 2020		Rechnung 2019	
		Aufwand	Ertrag	Aufwand	Ertrag	Aufwand	Ertrag
8200.3130.03	Dienstleistungen Dritter	52'326.80		50'000.00		56'056.95	
8200.3130.05	Verbands- und Mitgliederbeiträge	20'468.85		20'800.00		20'634.00	
8200.3132.01	Honorare externe Berater, Gutachter, Fachexperten			10'000.00		583.00	
8200.3133.01	Informatik Nutzungsaufwand RZI					222.00	
8200.3134.01	Haftpflicht- und Sachversicherungsprämien	3'074.70		4'000.00		3'075.20	
8200.3137.01	Steuern und Abgaben	908.30		800.00		732.30	
8200.3141.01	Unterhalt Strassen, Verkehrswege	795.10		3'000.00		15'940.05	
8200.3151.01	Unterhalt Apparate, Maschinen, Geräte, Fahrzeuge, Werkzeuge	4'354.05		10'000.00		3'770.15	
8200.3158.01	Unterhalt Software						
8200.3160.01	Miete und Pacht Liegenschaften	9'200.00		10'000.00		10'216.90	
8200.3160.02	Miete UG Forsthaus						
8200.3160.03	Nebenkosten UG Forsthaus						
8200.3161.01	Mieten, Benützungskosten Maschinen			1'000.00			
8200.3170.01	Reisekosten und Spesen	220.00		3'000.00		3'720.20	
8200.3181.01	Tatsächliche Forderungsverluste					0.10	
8200.3199.01	Übriger Betriebsaufwand	151.60					
8200.3300.10	Planmässige Abschreibungen Strassen VV	3'933.25		4'200.00		3'933.25	
8200.3300.50	Planmässige Abschreibungen Waldungen VV	905.45		910.00		905.45	
8200.3900.01	Interne Verrechnung von Material- und Warenbezügen						
8200.3910.01	Interne Verrechnung von Dienstleistungen	52'881.75		31'000.00		18'186.10	
8200.3920.01	Interne Verrechnung von Miet- und Benützungskosten	1.20				18.20	
8200.3930.01	Interne Verrechnung von Betriebs- und Verwaltungskosten			100.00		138.80	
8200.4120.01	Konzession		759.30		750.00		750.00
8200.4240.01	Dienstleistungen an Private		2'770.00		10'000.00		11'104.10
8200.4240.03	Dienstleistungen an Gemeinden		600.00		5'000.00		7'830.20
8200.4250.01	Holzverkäufe		4'958.50		30'000.00		26'337.15
8200.4250.02	Schnitzelverkauf				10'000.00		649.95
8200.4250.03	Verkäufe		5'571.05				
8200.4260.01	Rückerstattungen Dritter				2'500.00		9'741.50
8200.4310.01	Eigenleistungen für Investitionen				5'000.00		29'303.70
8200.4610.01	Entschädigungen vom Bund				2'000.00		1'084.40
8200.4611.01	Entschädigungen von Kanton		46'365.75		60'000.00		81'342.85
8200.4612.02	Entschädigungen von Gemeinden und Gemeindeverbänden				2'000.00		10'038.85
8200.4910.01	Interne Verrechnung von Dienstleistungen						93'063.60
<b>84</b>	<b>Tourismus</b>	<b>37'436.35</b>		<b>36'000.00</b>		<b>36'373.80</b>	
<b>840</b>	<b>Tourismus</b>	<b>37'436.35</b>		<b>36'000.00</b>		<b>36'373.80</b>	
<b>8400</b>	<b>Tourismus</b>	<b>37'436.35</b>		<b>36'000.00</b>		<b>36'373.80</b>	



Einwohnergemeinde Ringgenberg

## Erfolgsrechnung

nach Funktionen

Konto	Erfolgsrechnung Funktionale Gliederung ER	Rechnung 2020		Budget 2020		Rechnung 2019	
		Aufwand	Ertrag	Aufwand	Ertrag	Aufwand	Ertrag
8400.3000.01	Tag- und Sitzungsgelder	517.50		1'000.00		605.00	
8400.3635.01	Beiträge an private Organisationen	35'458.85		35'000.00		35'768.80	
8400.3635.02	Beitrag an Verkehrsverein						
8400.3900.01	Interne Verrechnung von Material- und Warenbezügen	1'460.00					
<b>85</b>	<b>Industrie, Gewerbe, Handel</b>	<b>40'735.05</b>	<b>29'962.80</b>	<b>1'500.00</b>		<b>1'431.50</b>	
<b>850</b>	<b>Industrie, Gewerbe, Handel</b>	<b>40'735.05</b>	<b>29'962.80</b>	<b>1'500.00</b>		<b>1'431.50</b>	
<b>8500</b>	<b>Industrie, Gewerbe, Handel</b>	<b>40'735.05</b>	<b>29'962.80</b>	<b>1'500.00</b>		<b>1'431.50</b>	
8500.3130.01	Verbands- und Mitgliederbeiträge	1'381.00		1'500.00		1'431.50	
8500.3199.01	Übriger Betriebsaufwand, Coronamassnahmen	29'962.80					
8500.3900.01	Interne Verrechnung von Material- und Warenbezügen	9'391.25					
8500.4900.01	Interne Verrechnung von Material- und Warenbezügen		29'962.80				
<b>87</b>	<b>Brennstoffe und Energie</b>	<b>412'386.50</b>	<b>406'959.20</b>	<b>477'920.00</b>	<b>476'720.00</b>	<b>469'961.60</b>	<b>465'448.95</b>
<b>871</b>	<b>Elektrizität</b>	<b>406'959.20</b>	<b>406'959.20</b>	<b>476'720.00</b>	<b>476'720.00</b>	<b>465'448.95</b>	<b>465'448.95</b>
<b>8710</b>	<b>Elektrizität allgemein</b>						
8710.4602.01	Beitrag aus SF Elektrizität						
<b>8711</b>	<b>Elektrizitätsnetz [Gemeindebetrieb]</b>	<b>406'959.20</b>	<b>406'959.20</b>	<b>476'720.00</b>	<b>476'720.00</b>	<b>465'448.95</b>	<b>465'448.95</b>
8711.3000.01	Tag- und Sitzungsgelder	2'020.50		2'000.00		2'373.25	
8711.3101.01	Betriebs- und Verbrauchsmaterial	370.10					
8711.3111.01	Anschaffungen Zähler	18'570.10		34'000.00		11'088.00	
8711.3120.01	Ver- und Entsorgung Trafostationen	645.70		600.00		580.70	
8711.3130.03	Dienstleistungen Dritter	4'289.25		17'000.00		1'712.75	
8711.3130.04	Netzanschlusskosten	156.90		17'000.00		76'888.25	
8711.3131.01	Planung und Projektierung Dritter			8'000.00		1'076.40	
8711.3134.01	Haftpflicht- und Sachversicherungsprämien	4'326.25		4'800.00		2'732.45	
8711.3137.01	Steuern und Abgaben	18.00		20.00		18.00	
8711.3143.01	Unterhalt Stromnetz	23'754.25		3'000.00		4'040.35	
8711.3143.02	Verteilerkasten	17'268.25		10'000.00		61'125.70	
8711.3143.03	Erweiterung und Ersatz Leitungsnetz	36'793.15		102'000.00		36'980.55	
8711.3144.01	Trafostationen	31'526.05				616.60	





Einwohnergemeinde Ringgenberg

## Erfolgsrechnung

nach Funktionen

Konto	Erfolgsrechnung Funktionale Gliederung ER	Rechnung 2020		Budget 2020		Rechnung 2019	
		Aufwand	Ertrag	Aufwand	Ertrag	Aufwand	Ertrag
8711.3151.01	Zählerarbeiten	3'619.50		18'000.00		8'675.70	
8711.3160.01	Miete, Pacht, Baurechteszins	1'122.80		900.00		942.95	
8711.3170.01	Reisekosten und Spesen	38.50		100.00		21.00	
8711.3199.01	Vorsteuerkürzung						
8711.3300.30	Planmässige Abschreibungen Tiefbauten VV	5'930.65		5'600.00		2'088.05	
8711.3300.40	Planmässige Abschreibungen Hochbauten VV	7'801.60		4'900.00		7'801.60	
8711.3300.90	Planmässige Abschreibungen übrige Sachanlagen altes VV	24'452.15		24'500.00		24'452.15	
8711.3409.01	Interne Verrechnung von kalk. Zinsen						
8711.3602.01	Beitrag an allg. Haushalt	217'800.00		217'800.00		215'300.00	
8711.3612.01	Interne Verrechnungen von Dienstleistungen SF	6'455.50		6'500.00		6'934.50	
8711.4120.01	Konzession Netznutzung		362'879.00		362'900.00		358'816.00
8711.4120.02	Entschädigung für Investitionen						
8711.4240.50	Anschlussgebühren		25'600.00		45'000.00		83'350.00
8711.4260.01	Rückerstattungen Dritter		0.10		1'500.00		19'382.45
8711.4409.01	Interne Verrechnung von kalk. Zinsen				150.00		
8711.4470.01	Pacht- und Mietzinse Liegenschaften VV		186.05		200.00		186.05
8711.4612.01	Interne Verrechnung Allgemeiner Haushalt						2'231.60
8711.9010.40	Abschluss SF Ertragsüberschuss						
8711.9011.40	Abschluss SF Aufwandüberschuss		18'294.05		66'970.00		1'482.85
<b>879</b>	<b>Energie</b>	<b>5'427.30</b>		<b>1'200.00</b>		<b>4'512.65</b>	
<b>8796</b>	<b>Regionale Fernwärmeanlage Energie</b>	<b>5'427.30</b>		<b>1'200.00</b>		<b>4'512.65</b>	
8796.3000.01	Tag- und Sitzungsgelder, Entschädigungen	201.25		1'200.00		592.50	
8796.3102.01	Drucksachen, Publikationen					118.80	
8796.3130.01	Dienstleistungen Dritter					751.35	
8796.3131.01	Planungen und Projektierungen						
8796.3160.01	Miete und Pacht, Baurechteszins	5'226.05				2'000.00	
8796.3910.01	Interne Verrechnung von Dienstleistungen					1'050.00	
8796.4611.01	Entschädigungen von Kanton						
<b>9</b>	<b>Finanzen und Steuern</b>	<b>2'098'239.72</b>	<b>8'379'243.36</b>	<b>1'269'190.00</b>	<b>7'683'590.00</b>	<b>1'611'916.99</b>	<b>7'517'787.22</b>
	Netto Ertrag	6'281'003.64		6'414'400.00		5'905'870.23	
<b>91</b>	<b>Steuern</b>	<b>95'870.84</b>	<b>6'432'623.60</b>	<b>66'100.00</b>	<b>6'076'600.00</b>	<b>153'853.52</b>	<b>6'030'200.80</b>
<b>910</b>	<b>Steuern</b>	<b>95'870.84</b>	<b>6'432'623.60</b>	<b>66'100.00</b>	<b>6'076'600.00</b>	<b>153'853.52</b>	<b>6'030'200.80</b>
<b>9100</b>	<b>Allgemeine Gemeindesteuern</b>	<b>93'634.05</b>	<b>5'330'131.10</b>	<b>65'000.00</b>	<b>5'101'400.00</b>	<b>151'175.70</b>	<b>5'163'469.10</b>





Einwohnergemeinde Ringgenberg

## Erfolgsrechnung

nach Funktionen

Konto	Erfolgsrechnung Funktionale Gliederung ER	Rechnung 2020		Budget 2020		Rechnung 2019	
		Aufwand	Ertrag	Aufwand	Ertrag	Aufwand	Ertrag
9100.3180.01	Wertberichtigung gefährdete Steuerguthaben	66'000.00		10'000.00		109'000.00	
9100.3181.01	Forderungsverluste allgemeine Gemeindesteuern	27'634.05		55'000.00		42'175.70	
9100.4000.01	Einkommenssteuern		4'762'815.50		4'410'000.00		4'543'046.55
9100.4000.20	Nachsteuern und Bussen Einkommensteuern		48'308.40		8'000.00		10'322.50
9100.4000.40	Aktive Steuerauscheidungen Einkommen NP		80'117.15		90'000.00		91'586.05
9100.4000.50	Passive Steuerauscheidungen Einkommen NP		-173'209.85		-160'000.00		-202'802.30
9100.4000.60	Pauschale Steueranrechnung		-2'634.35		-2'300.00		-2'430.35
9100.4000.70	Rückstellungen Steuerteilungen NP				20'000.00		
9100.4001.01	Vermögenssteuern		496'900.30		440'000.00		524'507.05
9100.4001.40	Aktive Steuerauscheidungen Vermögen NP		25'750.90		24'000.00		25'311.00
9100.4001.50	Passive Steuerauscheidungen Vermögen NP		-48'059.35		-35'000.00		-36'491.45
9100.4002.01	Quellensteuern		97'900.95		70'000.00		62'707.65
9100.4002.10	Quellensteuern ausserhalb der Ertragsabrechnung (BGSA)		1'784.50		500.00		1'335.55
9100.4010.01	Gewinnsteuern JP		22'494.85		180'000.00		89'853.05
9100.4010.40	Aktive Steuerauscheidungen Gewinnsteuern		8'634.40		50'000.00		97'792.80
9100.4010.50	Passive Steuerauscheidungen Gewinnsteuern		-6'879.25		-10'000.00		-60'666.25
9100.4011.01	Kapitalsteuern juristische Personen		1'844.55		7'000.00		6'715.05
9100.4011.40	Aktive Steuerauscheidungen Kapitalsteuern		1'442.00		400.00		713.50
9100.4011.50	Passive Steuerauscheidungen Kapitalsteuern		-183.75		-400.00		-273.55
9100.4019.01	Übrige direkte Steuern JP, Holdingsteuer		-48.60		200.00		85.00
9100.4029.01	Eingang abgeschriebene Steuern		13'152.75		9'000.00		12'157.25
<b>9101</b>	<b>Sondersteuern</b>	<b>1'058.90</b>	<b>329'813.20</b>	<b>500.00</b>	<b>230'100.00</b>	<b>1'545.20</b>	<b>243'371.95</b>
9101.3181.01	Forderungsverluste Sondersteuern	1'058.90		500.00		1'545.20	
9101.4022.01	Grundstückgewinnsteuern		215'425.00		80'000.00		110'520.65
9101.4022.10	Sonderveranlagungen		114'075.00		150'000.00		132'635.70
9101.4029.01	Eingang abgeschriebene Sondersteuer		313.20		100.00		215.60
<b>9102</b>	<b>Liegenschaftssteuern</b>	<b>937.89</b>	<b>759'979.30</b>	<b>400.00</b>	<b>732'100.00</b>	<b>660.02</b>	<b>609'659.75</b>
9102.3181.01	Forderungsverluste Liegenschaftssteuern	937.89		400.00		660.02	
9102.4021.01	Liegenschaftsteuer		759'979.30		732'000.00		609'634.15
9102.4029.01	Eingang abgeschriebene Liegenschaftsteuer				100.00		25.60
<b>9103</b>	<b>Hundesteuern</b>	<b>240.00</b>	<b>12'700.00</b>	<b>200.00</b>	<b>13'000.00</b>	<b>472.60</b>	<b>13'700.00</b>
9103.3181.01	Forderungsverluste Hundetaxen	240.00		200.00		472.60	
9103.4033.01	Hundetaxen		12'700.00		13'000.00		13'700.00



Einwohnergemeinde Ringgenberg

## Erfolgsrechnung

nach Funktionen

Konto	Erfolgsrechnung Funktionale Gliederung ER	Rechnung 2020		Budget 2020		Rechnung 2019	
		Aufwand	Ertrag	Aufwand	Ertrag	Aufwand	Ertrag
<b>93</b>	<b>Finanz- und Lastenausgleich</b>	<b>472'397.00</b>	<b>803'164.00</b>	<b>477'300.00</b>	<b>945'900.00</b>	<b>483'977.00</b>	<b>939'163.00</b>
<b>930</b>	<b>Finanz- und Lastenausgleich</b>	<b>472'397.00</b>	<b>803'164.00</b>	<b>477'300.00</b>	<b>945'900.00</b>	<b>483'977.00</b>	<b>939'163.00</b>
<b>9300</b>	<b>Finanz- und Lastenausgleich</b>	<b>472'397.00</b>	<b>803'164.00</b>	<b>477'300.00</b>	<b>945'900.00</b>	<b>483'977.00</b>	<b>939'163.00</b>
9300.3621.60	Gemeindeanteil LA Neue Aufgabenteilung	472'397.00		477'300.00		483'977.00	
9300.4621.50	FA Mindestausstattung		141'557.00		226'500.00		225'812.00
9300.4621.60	FA Soziodemografischer Zuschuss		23'561.00		26'000.00		25'464.00
9300.4622.70	FA Disparitätenabbau Gemeinden		638'046.00		693'400.00		687'887.00
<b>95</b>	<b>Ertragsanteile, übrige</b>		<b>7'667.55</b>		<b>9'000.00</b>		<b>6'453.85</b>
<b>950</b>	<b>Ertragsanteile, übrige</b>		<b>7'667.55</b>		<b>9'000.00</b>		<b>6'453.85</b>
<b>9500</b>	<b>Ertragsanteile, übrige</b>		<b>7'667.55</b>		<b>9'000.00</b>		<b>6'453.85</b>
9500.4024.01	Erbschafts- und Schenkungssteuern		162.90		3'000.00		6'453.85
9500.4600.01	Anteil an direkter Bundessteuer		7'504.65		6'000.00		
<b>96</b>	<b>Vermögens- und Schuldenverwaltung</b>	<b>268'499.24</b>	<b>897'988.21</b>	<b>267'490.00</b>	<b>377'700.00</b>	<b>345'907.34</b>	<b>326'669.57</b>
<b>961</b>	<b>Zinsen</b>	<b>32'608.36</b>	<b>95'637.85</b>	<b>45'000.00</b>	<b>85'100.00</b>	<b>51'386.20</b>	<b>81'032.72</b>
<b>9610</b>	<b>Zinsen</b>	<b>32'608.36</b>	<b>95'637.85</b>	<b>45'000.00</b>	<b>85'100.00</b>	<b>51'386.20</b>	<b>81'032.72</b>
9610.3181.11	Tatsächliche Forderungsverluste	874.46		2'000.00		1'496.25	
9610.3400.01	Verzinsung laufende Verbindlichkeiten						
9610.3401.01	Verzinsung kurzfristige Finanzverbindlichkeiten		2'825.00		1'000.00		3'792.50
9610.3406.01	Verzinsung langfristige Finanzverbindlichkeiten		23'700.00		23'000.00		36'700.00
9610.3409.01	Übrige Passivzinsen		64.00		2'000.00		63.85
9610.3499.10	Vergütungszinsen auf Steuern		5'144.90		17'000.00		9'333.60
9610.4401.11	Verzugszins						
9610.4402.01	Zinsen kurzfristige Finanzanlagen						
9610.4407.01	Zinsen langfristige Finanzanlagen		708.00		700.00		708.00
9610.4409.01	Übrige Aktivzinsen		353.90		2'000.00		1'333.17
9610.4430.01	Pacht-, Miet- und Baurechtzinsen		2'227.40		2'200.00		2'227.40
9610.4612.01	Interne Verrechnung von Dienstleistungen SF		100.00				
9610.4920.01	Interne Verrechnung von Pacht, Mieten, Benützungskosten		3'075.95		3'100.00		3'075.95





Einwohnergemeinde Ringgenberg

## Erfolgsrechnung nach Funktionen

Konto	Erfolgsrechnung Funktionale Gliederung ER	Rechnung 2020		Budget 2020		Rechnung 2019	
		Aufwand	Ertrag	Aufwand	Ertrag	Aufwand	Ertrag
9610.4940.01	Interne Verrechnung von kalk. Zinsen und Finanzaufwand		53'935.75		52'100.00		52'689.90
<b>963</b>	<b>Liegenschaften des Finanzvermögens</b>	<b>230'622.65</b>	<b>802'350.36</b>	<b>221'490.00</b>	<b>292'600.00</b>	<b>281'559.58</b>	<b>244'146.85</b>
<b>9630</b>	<b>Liegenschaften des Finanzvermögens</b>	<b>153'814.20</b>	<b>671'137.71</b>	<b>150'590.00</b>	<b>149'600.00</b>	<b>212'892.73</b>	<b>120'556.25</b>
9630.3000.01	Tag-, Sitzungsgelder			800.00			
9630.3010.01	Löhne Hauswartdienst	2'000.00		2'000.00		2'000.00	
9630.3050.01	AG-Beiträge AHV, IV, EO, ALV, Verwaltungskosten	129.00		130.00		126.15	
9630.3053.01	AG-Beiträge an Unfallversicherungen	4.80		20.00			
9630.3054.01	AG-Beiträge an Familienausgleichskasse	32.00		40.00		32.00	
9630.3055.01	AG-Beiträge an Krankentaggeldversicherungen						
9630.3102.01	Drucksachen, Publikationen						
9630.3430.01	Baulicher Unterhalt Liegenschaften FV	14'334.55		35'000.00		10'345.60	
9630.3430.02	Baulicher Unterhalt Tschingelfeld FV	3'491.60		5'000.00		18'798.70	
9630.3430.04	Sanierung Schürmattenhaus					56'354.74	
9630.3431.01	Nicht baulicher Unterhalt Liegenschaften FV	1'705.20		4'000.00		7'187.85	
9630.3431.02	Nicht baulicher Unterhalt Tschingelfeld FV			1'000.00		192.45	
9630.3439.01	Ver- und Entsorgung, Elektrizität, Wasser, Abwasser, Kehricht	1'813.85		8'000.00		7'258.19	
9630.3439.02	Übriger Liegenschaftsaufwand FV	1'985.00		3'000.00		12'778.00	
9630.3439.03	Haftpflicht- und Sachversicherungsprämien	7'703.30		8'000.00		7'910.85	
9630.3439.04	Übriger Liegenschaftsaufwand Tschingelfeld FV	1'454.00		1'900.00		3'601.85	
9630.3441.01	Wertberichtigung Sachanlagen FV	32'238.20					
9630.3893.01	Einlagen in Vorfinanzierungen des EK	53'980.00		48'400.00		54'632.00	
9630.3910.01	Interne Verrechnung von Dienstleistungen	1'822.50		4'000.00		1'800.00	
9630.3940.01	Interne Verrechnung von kalk. Zinsen und Finanzaufwand	31'120.20		29'300.00		29'874.35	
9630.4260.01	Rückerstattungen Dritter		7'352.85				
9630.4411.40	Gewinn aus Verkäufen von Gebäuden FV		109'440.00				
9630.4430.01	Mietzinse FV		93'490.11		99'000.00		103'000.00
9630.4430.02	Pachtzinse FV		2'795.00		4'200.00		4'210.00
9630.4430.03	Baurechtszinse FV		8'394.15		8'400.00		8'416.25
9630.4432.01	Vergütung für Benützungen Liegenschaften FV						150.00
9630.4439.01	Übriger Liegenschaftenertrag FV		6'424.00				2'780.00
9630.4439.02	Nebenkosten FV		120.40		3'000.00		2'000.00
9630.4443.01	Marktwertanpassungen Liegenschaften		200'522.00				
9630.4893.01	Entnahmen aus Vorfinanzierungen des EK				35'000.00		
9630.4896.01	Entnahmen aus Neubewertungsreserven		242'599.20				
9630.4920.01	Interne Verrechnung von Pacht, Mieten, Benützungskosten						
<b>9631</b>	<b>Alterswohnungen</b>	<b>76'808.45</b>	<b>131'212.65</b>	<b>70'900.00</b>	<b>143'000.00</b>	<b>68'666.85</b>	<b>123'590.60</b>





Einwohnergemeinde Ringgenberg

## Erfolgsrechnung

nach Funktionen

Konto	Erfolgsrechnung Funktionale Gliederung ER	Rechnung 2020		Budget 2020		Rechnung 2019	
		Aufwand	Ertrag	Aufwand	Ertrag	Aufwand	Ertrag
9631.3430.01	Baulicher Unterhalt	16'985.45		2'000.00		1'591.65	
9631.3431.01	Nicht baulicher Unterhalt	1'501.10		10'000.00		7'541.30	
9631.3439.01	Übriger Liegenschaftsaufwand	3'430.40		4'000.00		4'642.40	
9631.3893.01	Einlagen in Vorfinanzierungen des EK	29'000.00		29'000.00		29'000.00	
9631.3920.01	Interne Verrechnung von Pachtzinsen	3'075.95		3'100.00		3'075.95	
9631.3940.01	Interne Verrechnung von kalk. Zinsen und Finanzaufwand	22'815.55		22'800.00		22'815.55	
9631.4430.01	Miet- und Pachtzinse Alterswohnungen		123'926.00		128'000.00		116'640.00
9631.4439.01	Übriger Liegenschaftenertrag FV		7'286.65		13'000.00		5'000.00
9631.4893.01	Entnahmen aus Vorfinanzierungen des EK				2'000.00		1'950.60
<b>969</b>	<b>Finanzvermögen</b>	<b>5'268.23</b>		<b>1'000.00</b>		<b>12'961.56</b>	<b>1'490.00</b>
<b>9690</b>	<b>Finanzvermögen</b>	<b>5'268.23</b>		<b>1'000.00</b>		<b>12'961.56</b>	<b>1'490.00</b>
9690.3130.01	Post- und Bankkontospesen	649.03		1'000.00		773.21	
9690.3180.01	Wertberichtigung auf Forderung					12'000.00	
9690.3181.01	Tatsächliche Forderungsverluste	4'323.20				60.35	
9690.3410.01	Realisierte Kursverluste auf Aktien und Anteilscheine FV						
9690.3440.01	Wertberichtigungen Finanzanlagen FV	300.00					
9690.3499.09	Kassendifferenz	-4.00				128.00	
9690.4290.01	Eingang abgeschriebene Forderungen						
9690.4390.01	Übriger Ertrag						220.00
9690.4410.01	Gewinne aus Verkäufen von Aktien und Anteilscheine						
9690.4440.01	Marktwertanpassungen Wertschriften						1'270.00
<b>99</b>	<b>Nicht aufgeteilte Posten</b>	<b>1'261'472.64</b>	<b>237'800.00</b>	<b>458'300.00</b>	<b>274'390.00</b>	<b>628'179.13</b>	<b>215'300.00</b>
<b>990</b>	<b>Nicht aufgeteilte Posten</b>	<b>867'568.59</b>		<b>458'300.00</b>		<b>458'261.45</b>	
<b>9900</b>	<b>Nicht aufgeteilte Posten</b>	<b>409'307.14</b>					
9900.3894.01	Einlagen in finanzpolitische Reserven	409'307.14					
<b>9901</b>	<b>Abschreibung bestehendes Verwaltungsvermögen</b>	<b>458'261.45</b>		<b>458'300.00</b>		<b>458'261.45</b>	
9901.3300.95	Planmässige Abschreibungen bisheriges VV	458'261.45		458'300.00		458'261.45	
9901.3301.95	Ausserplanmässige Abschreibung bisheriges VV						
<b>995</b>	<b>Neutrale Aufwendungen und Erträge</b>		<b>237'800.00</b>		<b>237'800.00</b>		<b>215'300.00</b>



Einwohnergemeinde Ringgenberg

## Erfolgsrechnung

nach Funktionen

Konto	Erfolgsrechnung Funktionale Gliederung ER	Rechnung 2020		Budget 2020		Rechnung 2019	
		Aufwand	Ertrag	Aufwand	Ertrag	Aufwand	Ertrag
<b>9950</b>	<b>Neutrale Aufwendungen und Erträge</b>		<b>237'800.00</b>		<b>237'800.00</b>		<b>215'300.00</b>
9950.4602.01	Ertragsanteil Elektrizitätsnetz		217'800.00		217'800.00		215'300.00
9950.4602.02	Ertragsanteil Parkplätze		20'000.00		20'000.00		
<b>999</b>	<b>Abschluss</b>	<b>393'904.05</b>			<b>36'590.00</b>	<b>169'917.68</b>	
<b>9990</b>	<b>Abschluss</b>	<b>393'904.05</b>			<b>36'590.00</b>	<b>169'917.68</b>	
9990.9000.01	Ertragsüberschuss	393'904.05				169'917.68	
9990.9001.01	Aufwandüberschuss				36'590.00		

## **12.3 Erfolgsrechnung nach Sachgruppen**





Einwohnergemeinde Ringgenberg

## Erfolgsrechnung

nach Sachgruppen

Konto	Erfolgsrechnung Sachgruppengliederung ER	Rechnung 2020		Budget 2020		Rechnung 2019	
		Aufwand	Ertrag	Aufwand	Ertrag	Aufwand	Ertrag
	<b>Total</b>	<b>11'723'920.47</b>	<b>11'723'920.47</b>	<b>11'367'710.00</b>	<b>11'367'710.00</b>	<b>11'514'028.59</b>	<b>11'514'028.59</b>
<b>3</b>	<b>Aufwand</b>	<b>11'015'907.81</b>		<b>11'353'510.00</b>		<b>11'122'132.67</b>	
<b>30</b>	<b>Personalaufwand</b>	<b>1'996'301.10</b>		<b>2'057'900.00</b>		<b>1'941'391.85</b>	
<b>300</b>	<b>Behörden und Kommissionen</b>	<b>133'298.50</b>		<b>160'800.00</b>		<b>155'092.00</b>	
3000	Löhne, Tag- und Sitzungsgelder an Behörden und Kommissionen	133'298.50		160'800.00		155'092.00	
<b>301</b>	<b>Löhne des Verwaltungs- und Betriebspersonals</b>	<b>1'564'672.90</b>		<b>1'572'850.00</b>		<b>1'492'588.60</b>	
3010	Löhne des Verwaltungs- und Betriebspersonals	1'564'672.90		1'572'850.00		1'492'588.60	
<b>304</b>	<b>Zulagen</b>	<b>4'810.45</b>		<b>4'860.00</b>		<b>5'522.60</b>	
3040	Betreuungszulagen	4'810.45		4'860.00		5'522.60	
<b>305</b>	<b>Arbeitgeberbeiträge</b>	<b>268'348.05</b>		<b>262'590.00</b>		<b>247'801.50</b>	
3050	AG-Beiträge AHV, IV, EO, ALV, Verwaltungskosten	107'913.65		101'850.00		94'824.20	
3052	AG-Beiträge an Pensionskassen	101'704.20		101'800.00		94'151.05	
3053	AG-Beiträge an Unfallversicherungen	24'541.80		24'120.00		25'812.45	
3054	AG-Beiträge an Familienausgleichskasse	26'774.40		26'820.00		26'101.30	
3055	AG-Beiträge an Krankentaggeldversicherungen	7'414.00		8'000.00		6'912.50	
<b>309</b>	<b>Übriger Personalaufwand</b>	<b>25'171.20</b>		<b>56'800.00</b>		<b>40'387.15</b>	
3090	Aus- und Weiterbildung des Personals	23'165.60		54'000.00		39'364.40	
3099	Übriger Personalaufwand	2'005.60		2'800.00		1'022.75	
<b>31</b>	<b>Sach- und übriger Betriebsaufwand</b>	<b>2'220'652.72</b>		<b>2'763'800.00</b>		<b>2'776'716.14</b>	
<b>310</b>	<b>Material- und Warenaufwand</b>	<b>185'035.25</b>		<b>207'500.00</b>		<b>186'347.29</b>	
3100	Büromaterial	5'870.50		7'000.00		8'171.40	
3101	Betriebs-, Verbrauchsmaterial	85'354.72		96'100.00		62'275.43	
3102	Drucksachen, Publikationen	15'819.02		21'200.00		20'032.38	
3103	Fachliteratur, Zeitschriften	2'431.40		2'100.00		1'938.00	
3104	Lehrmittel	68'883.26		73'900.00		84'699.93	
3105	Lebensmittel	6'285.20		5'500.00		8'938.15	
3109	Übriger Material- und Warenaufwand	391.15		1'700.00		292.00	
<b>311</b>	<b>Nicht aktivierbare Anlagen</b>	<b>210'708.89</b>		<b>236'850.00</b>		<b>158'087.50</b>	
3110	Büromöbel und Geräte	38'329.10		32'600.00		15'206.45	
3111	Maschinen, Geräte und Fahrzeuge	137'240.45		158'550.00		80'571.70	
3112	Kleider, Wäsche, Vorhänge	5'257.10		12'600.00		9'491.95	



Einwohnergemeinde Ringgenberg

## Erfolgsrechnung nach Sachgruppen

Konto	Erfolgsrechnung Sachgruppengliederung ER	Rechnung 2020		Budget 2020		Rechnung 2019	
		Aufwand	Ertrag	Aufwand	Ertrag	Aufwand	Ertrag
3113	Hardware	21'883.95		17'600.00		18'912.10	
3118	Immaterielle Anlagen	924.79		4'000.00		12'320.90	
3119	Übrige nicht aktivierbare Anlagen	7'073.50		11'500.00		21'584.40	
<b>312</b>	<b>Ver- und Entsorgung Liegenschaften Verwaltungsvermögen</b>	<b>121'916.85</b>		<b>156'770.00</b>		<b>167'267.70</b>	
3120	Ver- und Entsorgung Liegenschaften Verwaltungsvermögen	121'916.85		156'770.00		167'267.70	
<b>313</b>	<b>Dienstleistungen und Honorare</b>	<b>757'461.94</b>		<b>982'240.00</b>		<b>954'639.83</b>	
3130	Dienstleistungen Dritter	561'589.77		666'720.00		685'172.78	
3131	Planungen und Projektierungen Dritter	32'445.30		128'000.00		105'881.15	
3132	Honorare externe Berater, Gutachter, Fachexperten etc.	16'192.25		29'000.00		17'468.30	
3133	Informatik-Nutzungsaufwand	69'144.52		73'690.00		68'620.30	
3134	Sachversicherungsprämien	63'298.70		69'620.00		62'528.40	
3136	Honorare privatärztlicher Tätigkeit	6'210.00		7'000.00		6'653.80	
3137	Steuern und Abgaben	8'581.40		8'210.00		8'315.10	
<b>314</b>	<b>Baulicher Unterhalt und betrieblicher Unterhalt</b>	<b>616'825.06</b>		<b>821'250.00</b>		<b>911'080.82</b>	
3140	Unterhalt an Grundstücken	400.00		4'500.00		406'542.95	
3141	Unterhalt Strassen / Verkehrswege	180'450.45		147'800.00		97'032.60	
3142	Unterhalt Wasserbau	61'830.10		15'000.00		14'635.70	
3143	Unterhalt übrige Tiefbauten	113'853.45		377'000.00		214'558.30	
3144	Unterhalt Hochbauten, Gebäude	260'291.06		276'950.00		178'311.27	
<b>315</b>	<b>Unterhalt Mobilien und immaterielle Anlagen</b>	<b>73'277.99</b>		<b>122'000.00</b>		<b>84'724.39</b>	
3150	Unterhalt Büromöbel und -geräte	924.50		5'000.00		3'359.35	
3151	Unterhalt Apparate, Maschinen, Geräte, Fahrzeuge, Werkzeuge	46'558.79		74'700.00		50'939.50	
3153	Informatik-Unterhalt (Hardware)	1'983.75		7'300.00		4'841.10	
3158	Unterhalt immaterielle Anlagen	22'074.75		31'700.00		22'705.39	
3159	Unterhalt übrige mobile Anlagen	1'736.20		3'300.00		2'879.05	
<b>316</b>	<b>Mieten, Leasing, Pachten, Benützungsgebühren</b>	<b>85'559.00</b>		<b>90'590.00</b>		<b>73'800.11</b>	
3160	Miete und Pacht Liegenschaften	31'772.00		27'590.00		29'233.00	
3161	Mieten, Benützungskosten Anlagen	4'566.75		10'500.00		1'436.60	
3162	Raten für operatives Leasing	43'792.25		47'000.00		37'702.51	
3169	Übrige Mieten und Benützungskosten	5'428.00		5'500.00		5'428.00	
<b>317</b>	<b>Spesenentschädigungen</b>	<b>23'372.35</b>		<b>54'900.00</b>		<b>27'781.35</b>	
3170	Reisekosten und Spesen	11'871.75		27'000.00		18'507.65	
3171	Exkursionen, Schulreisen und Lager	11'500.60		27'900.00		9'273.70	
<b>318</b>	<b>Wertberichtigungen auf Forderungen</b>	<b>106'702.89</b>		<b>73'100.00</b>		<b>183'982.25</b>	





Einwohnergemeinde Ringgenberg

## Erfolgsrechnung

nach Sachgruppen

Konto	Erfolgsrechnung Sachgruppengliederung ER	Rechnung 2020		Budget 2020		Rechnung 2019	
		Aufwand	Ertrag	Aufwand	Ertrag	Aufwand	Ertrag
3180	Wertberichtigungen auf Forderungen	66'000.00		10'000.00		109'600.00	
3181	Tatsächliche Forderungsverluste	40'702.89		63'100.00		74'382.25	
<b>319</b>	<b>Verschiedener Betriebsaufwand</b>	<b>39'792.50</b>		<b>18'600.00</b>		<b>29'004.90</b>	
3190	Schadenersatzleistungen					1'940.75	
3199	Übriger Betriebsaufwand	39'792.50		18'600.00		27'064.15	
<b>33</b>	<b>Abschreibungen Verwaltungsvermögen</b>	<b>761'001.90</b>		<b>793'110.00</b>		<b>724'349.35</b>	
<b>330</b>	<b>Sachanlagen VV</b>	<b>761'001.90</b>		<b>793'110.00</b>		<b>724'349.35</b>	
3300	Planmässige Abschreibungen Sachanlagen	761'001.90		793'110.00		724'349.35	
<b>34</b>	<b>Finanzaufwand</b>	<b>119'026.45</b>		<b>127'900.00</b>		<b>189'710.43</b>	
<b>340</b>	<b>Zinsaufwand</b>	<b>26'942.90</b>		<b>29'000.00</b>		<b>42'045.25</b>	
3400	Verzinsung laufende Verbindlichkeiten					155.75	
3401	Verzinsung kurzfristige Finanzverbindlichkeiten	2'825.00		1'000.00		3'792.50	
3406	Verzinsung langfristige Finanzverbindlichkeiten	23'700.00		23'000.00		36'700.00	
3409	Übrige Passivzinsen	417.90		5'000.00		1'397.00	
<b>343</b>	<b>Liegenschaftenaufwand Finanzvermögen</b>	<b>54'404.45</b>		<b>81'900.00</b>		<b>138'203.58</b>	
3430	Baulicher Unterhalt Liegenschaften FV	34'811.60		42'000.00		87'090.69	
3431	Nicht baulicher Unterhalt Liegenschaften FV	3'206.30		15'000.00		14'921.60	
3439	Übriger Liegenschaftsaufwand FV	16'386.55		24'900.00		36'191.29	
<b>344</b>	<b>Wertberichtigungen Anlagen FV</b>	<b>32'538.20</b>					
3440	Wertberichtigungen Finanzanlagen FV	300.00					
3441	Wertberichtigung Sachanlagen FV	32'238.20					
<b>349</b>	<b>Verschiedener Finanzaufwand</b>	<b>5'140.90</b>		<b>17'000.00</b>		<b>9'461.60</b>	
3499	Übriger Finanzaufwand	5'140.90		17'000.00		9'461.60	
<b>35</b>	<b>Einlagen in Fonds und Spezialfinanzierungen</b>	<b>424'721.50</b>		<b>405'000.00</b>		<b>446'078.00</b>	
<b>351</b>	<b>Einlagen in Fonds und Spezialfinanzierungen im Eigenkapital</b>	<b>424'721.50</b>		<b>405'000.00</b>		<b>446'078.00</b>	
3510	Einlagen in Spezialfinanzierungen EK	424'721.50		405'000.00		446'078.00	
<b>36</b>	<b>Transferaufwand</b>	<b>4'698'638.80</b>		<b>4'904'500.00</b>		<b>4'666'094.35</b>	
<b>360</b>	<b>Ertragsanteile an Dritte</b>	<b>237'800.00</b>		<b>237'800.00</b>		<b>215'300.00</b>	
3602	Ertragsanteile an Gemeinden und Gemeindezweckverbände	237'800.00		237'800.00		215'300.00	





Einwohnergemeinde Ringgenberg

## Erfolgsrechnung

nach Sachgruppen

Konto	Erfolgsrechnung Sachgruppengliederung ER	Rechnung 2020		Budget 2020		Rechnung 2019	
		Aufwand	Ertrag	Aufwand	Ertrag	Aufwand	Ertrag
<b>361</b>	<b>Entschädigungen an Gemeinwesen</b>	<b>2'670'176.55</b>		<b>2'769'400.00</b>		<b>2'647'828.50</b>	
3611	Entschädigungen an Kantone und Konkordate	2'382'271.65		2'414'500.00		2'407'234.40	
3612	Entschädigungen an Gemeinden und Gemeindeverbände	287'904.90		354'900.00		240'594.10	
<b>362</b>	<b>Finanz- und Lastenausgleich</b>	<b>472'397.00</b>		<b>477'300.00</b>		<b>483'977.00</b>	
3621	Finanz- und Lastenausgleich an Kanton	472'397.00		477'300.00		483'977.00	
<b>363</b>	<b>Beiträge an Gemeinwesen und Dritte</b>	<b>1'309'753.70</b>		<b>1'416'500.00</b>		<b>1'313'141.55</b>	
3631	Beiträge an Kantone und Konkordate	873'375.70		908'600.00		849'269.00	
3632	Beiträge an Gemeinden und Gemeindeverbände	265'001.25		305'300.00		283'826.75	
3634	Beiträge an öffentliche Unternehmungen	41'621.70		45'500.00		44'263.55	
3635	Beiträge an private Unternehmungen	77'758.85		92'200.00		76'168.80	
3636	Beiträge an private Organisationen ohne Erwerbszweck	51'996.20		64'600.00		59'613.45	
3637	Beiträge an private Haushalte			300.00			
<b>366</b>	<b>Abschreibungen Investitionsbeiträge</b>	<b>8'511.55</b>		<b>3'500.00</b>		<b>5'847.30</b>	
3660	Planmässige Abschreibung Investitionsbeiträge	8'511.55		3'500.00		5'847.30	
<b>38</b>	<b>Ausserordentlicher Aufwand</b>	<b>492'287.14</b>		<b>77'400.00</b>		<b>83'632.00</b>	
<b>389</b>	<b>Einlagen in das Eigenkapital</b>	<b>492'287.14</b>		<b>77'400.00</b>		<b>83'632.00</b>	
3893	Einlagen in Vorfinanzierungen des EK	82'980.00		77'400.00		83'632.00	
3894	Einlagen in finanzpolitische Reserven	409'307.14					
<b>39</b>	<b>Interne Verrechnungen</b>	<b>303'278.20</b>		<b>223'900.00</b>		<b>294'160.55</b>	
<b>390</b>	<b>Material- und Warenbezüge</b>	<b>34'063.90</b>		<b>5'400.00</b>		<b>5'815.05</b>	
3900	Interne Verrechnung von Material- und Warenbezügen	34'063.90		5'400.00		5'815.05	
<b>391</b>	<b>Dienstleistungen</b>	<b>211'360.00</b>		<b>161'100.00</b>		<b>224'101.25</b>	
3910	Interne Verrechnung von Dienstleistungen	211'360.00		161'100.00		224'101.25	
<b>392</b>	<b>Pacht, Mieten, Benützungskosten</b>	<b>3'090.35</b>		<b>4'100.00</b>		<b>9'986.95</b>	
3920	Interne Verrechnung von Pacht, Mieten, Benützungskosten	3'090.35		4'100.00		9'986.95	
<b>393</b>	<b>Betriebs- und Verwaltungskosten</b>	<b>828.20</b>		<b>1'200.00</b>		<b>1'567.40</b>	
3930	Interne Verrechnung von Betriebs- und Verwaltungskosten	828.20		1'200.00		1'567.40	
<b>394</b>	<b>Kalk. Zinsen und Finanzaufwand</b>	<b>53'935.75</b>		<b>52'100.00</b>		<b>52'689.90</b>	
3940	Interne Verrechnung von kalk. Zinsen und Finanzaufwand	53'935.75		52'100.00		52'689.90	



Einwohnergemeinde Ringgenberg

## Erfolgsrechnung nach Sachgruppen

Konto	Erfolgsrechnung Sachgruppengliederung ER	Rechnung 2020		Budget 2020		Rechnung 2019	
		Aufwand	Ertrag	Aufwand	Ertrag	Aufwand	Ertrag
<b>4</b>	<b>Ertrag</b>		<b>11'674'629.82</b>		<b>10'983'100.00</b>		<b>11'512'545.74</b>
<b>40</b>	<b>Fiskalertrag</b>		<b>6'432'786.50</b>		<b>6'079'600.00</b>		<b>6'036'654.65</b>
<b>400</b>	<b>Direkte Steuern natürliche Personen</b>		<b>5'289'674.15</b>		<b>4'865'200.00</b>		<b>5'017'092.25</b>
4000	Einkommenssteuern natürliche Personen		4'715'396.85		4'365'700.00		4'439'722.45
4001	Vermögenssteuern natürliche Personen		474'591.85		429'000.00		513'326.60
4002	Quellensteuern natürliche Personen		99'685.45		70'500.00		64'043.20
<b>401</b>	<b>Direkte Steuern juristische Personen</b>		<b>27'304.20</b>		<b>227'200.00</b>		<b>134'219.60</b>
4010	Gewinnsteuern juristische Personen		24'250.00		220'000.00		126'979.60
4011	Kapitalsteuern juristische Personen		3'102.80		7'000.00		7'155.00
4019	Übrige direkte Steuern juristische Personen		-48.60		200.00		85.00
<b>402</b>	<b>Übrige Direkte Steuern</b>		<b>1'103'108.15</b>		<b>974'200.00</b>		<b>871'642.80</b>
4021	Grundsteuern		759'979.30		732'000.00		609'634.15
4022	Vermögensgewinnsteuern		329'500.00		230'000.00		243'156.35
4024	Erbschafts- und Schenkungssteuern		162.90		3'000.00		6'453.85
4029	Eingang abgeschriebene Steuern		13'465.95		9'200.00		12'398.45
<b>403</b>	<b>Besitz- und Aufwandsteuern</b>		<b>12'700.00</b>		<b>13'000.00</b>		<b>13'700.00</b>
4033	Hundesteuer		12'700.00		13'000.00		13'700.00
<b>41</b>	<b>Regalien und Konzessionen</b>		<b>363'638.30</b>		<b>363'650.00</b>		<b>359'566.00</b>
<b>412</b>	<b>Konzessionen</b>		<b>363'638.30</b>		<b>363'650.00</b>		<b>359'566.00</b>
4120	Konzessionen		363'638.30		363'650.00		359'566.00
<b>42</b>	<b>Entgelte</b>		<b>1'723'759.61</b>		<b>1'696'200.00</b>		<b>1'956'322.32</b>
<b>420</b>	<b>Ersatzabgaben</b>		<b>186'375.40</b>		<b>145'000.00</b>		<b>134'800.05</b>
4200	Ersatzabgaben		186'375.40		145'000.00		134'800.05
<b>421</b>	<b>Gebühren für Amtshandlungen</b>		<b>88'591.30</b>		<b>82'800.00</b>		<b>97'038.75</b>
4210	Gebühren für Amtshandlungen		88'591.30		82'800.00		97'038.75
<b>424</b>	<b>Benützungsgebühren und Dienstleistungen</b>		<b>1'305'666.71</b>		<b>1'251'200.00</b>		<b>1'473'986.29</b>
4240	Benützungsgebühren und Dienstleistungen		1'305'666.71		1'251'200.00		1'473'986.29
<b>425</b>	<b>Erlös aus Verkäufen</b>		<b>48'514.90</b>		<b>106'100.00</b>		<b>89'029.35</b>





Einwohnergemeinde Ringgenberg

## Erfolgsrechnung

nach Sachgruppen

Konto	Erfolgsrechnung Sachgruppengliederung ER	Rechnung 2020		Budget 2020		Rechnung 2019	
		Aufwand	Ertrag	Aufwand	Ertrag	Aufwand	Ertrag
4250	Verkäufe		48'514.90		106'100.00		89'029.35
<b>426</b>	<b>Rückerstattungen</b>		<b>81'677.05</b>		<b>101'000.00</b>		<b>149'814.85</b>
4260	Rückerstattungen und Kostenbeteiligungen Dritter		81'677.05		101'000.00		149'814.85
<b>427</b>	<b>Bussen</b>		<b>12'934.25</b>		<b>10'100.00</b>		<b>11'653.03</b>
4270	Bussen		12'934.25		10'100.00		11'653.03
<b>43</b>	<b>Verschiedene Erträge</b>		<b>1'780.00</b>		<b>5'000.00</b>		<b>31'083.70</b>
<b>431</b>	<b>Aktivierung Eigenleistungen</b>		<b>1'780.00</b>		<b>5'000.00</b>		<b>30'863.70</b>
4310	Aktivierbare Eigenleistungen auf Sachanlagen		1'780.00		5'000.00		30'863.70
<b>439</b>	<b>Übriger Ertrag</b>						<b>220.00</b>
4390	Übriger Ertrag						220.00
<b>44</b>	<b>Finanzertrag</b>		<b>626'881.36</b>		<b>335'450.00</b>		<b>315'274.42</b>
<b>440</b>	<b>Zinsertrag</b>		<b>36'298.75</b>		<b>30'750.00</b>		<b>23'039.47</b>
4401	Zinsen Forderungen und Kontokorrente		35'236.85		25'000.00		20'998.30
4407	Zinsen langfristige Finanzanlagen		708.00		700.00		708.00
4409	Übrige Zinsen von Finanzvermögen		353.90		5'050.00		1'333.17
<b>441</b>	<b>Realisierte Gewinne FV</b>		<b>109'440.00</b>				
4411	Gewinn aus Verkäufen von Sachanlagen FV		109'440.00				
<b>443</b>	<b>Liegenschaftenertrag FV</b>		<b>244'663.71</b>		<b>257'800.00</b>		<b>244'423.65</b>
4430	Pacht- und Mietzinse Liegenschaften FV		230'832.66		241'800.00		234'493.65
4432	Vergütung für Benützigungen Liegenschaften FV						150.00
4439	Übriger Liegenschaftenertrag FV		13'831.05		16'000.00		9'780.00
<b>444</b>	<b>Wertberichtigungen Anlagen FV</b>		<b>200'522.00</b>				<b>1'270.00</b>
4440	Marktwertanpassungen Wertschriften						1'270.00
4443	Marktwertanpassungen Liegenschaften		200'522.00				
<b>445</b>	<b>Finanzertrag aus Darlehen und Beteiligungen des VV</b>		<b>554.35</b>		<b>1'000.00</b>		
4451	Erträge aus Beteiligungen VV		554.35		1'000.00		
<b>447</b>	<b>Liegenschaftenertrag VV</b>		<b>35'402.55</b>		<b>45'900.00</b>		<b>46'541.30</b>
4470	Pacht- und Mietzinse Liegenschaften VV		26'726.05		25'600.00		27'394.00
4472	Vergütung für Benützigungen Liegenschaften VV		3'796.50		14'500.00		14'501.80





Einwohnergemeinde Ringgenberg

## Erfolgsrechnung

nach Sachgruppen

Konto	Erfolgsrechnung Sachgruppengliederung ER	Rechnung 2020		Budget 2020		Rechnung 2019	
		Aufwand	Ertrag	Aufwand	Ertrag	Aufwand	Ertrag
4479	Übrige Erträge Liegenschaften VV		4'880.00		5'800.00		4'645.50
<b>45</b>	<b>Entnahmen aus Fonds und Spezialfinanzierungen</b>		<b>224'427.20</b>		<b>321'600.00</b>		<b>209'808.20</b>
<b>450</b>	<b>Entnahmen aus Fonds und Spezialfinanzierungen im Fremdkapital</b>						<b>4'217.00</b>
4501	Entnahmen aus Fonds des FK						4'217.00
<b>451</b>	<b>Entnahmen aus Fonds und Spezialfinanzierungen im Eigenkapital</b>		<b>224'427.20</b>		<b>321'600.00</b>		<b>205'591.20</b>
4510	Entnahmen aus Spezialfinanzierungen des EK		224'427.20		321'600.00		205'591.20
<b>46</b>	<b>Transferertrag</b>		<b>1'755'479.45</b>		<b>1'920'700.00</b>		<b>2'307'725.30</b>
<b>460</b>	<b>Ertragsanteile</b>		<b>245'304.65</b>		<b>243'800.00</b>		<b>215'300.00</b>
4600	Anteil an Bundeserträgen		7'504.65		6'000.00		
4602	Anteil an Gemeindeerträgen und Gemeindeverbände		237'800.00		237'800.00		215'300.00
<b>461</b>	<b>Entschädigungen von Gemeinwesen</b>		<b>529'563.25</b>		<b>542'800.00</b>		<b>914'305.85</b>
4610	Entschädigungen vom Bund				2'000.00		65'084.40
4611	Entschädigungen von Kantonen und Konkordaten		133'690.30		114'000.00		472'948.95
4612	Entschädigungen von Gemeinden und Gemeindeverbänden		395'872.95		426'800.00		376'272.50
<b>462</b>	<b>Finanz- und Lastenausgleich</b>		<b>803'164.00</b>		<b>945'900.00</b>		<b>939'163.00</b>
4621	Finanz- und Lastenausgleich von Kantonen und Konkordaten		165'118.00		252'500.00		251'276.00
4622	Finanz- und Lastenausgleich von Gemeinden und Gemeindeverbänden		638'046.00		693'400.00		687'887.00
<b>463</b>	<b>Beiträge von Gemeinwesen und Dritten</b>		<b>176'523.75</b>		<b>186'900.00</b>		<b>236'886.90</b>
4631	Beiträge von Kantonen und Konkordaten		66'121.00		89'300.00		116'308.05
4632	Beiträge von Gemeinden und Gemeindeverbänden		80'556.75		68'600.00		90'642.85
4634	Beiträge von öffentlichen Unternehmungen		29'066.00		29'000.00		29'020.00
4636	Beiträge von privaten Organisationen ohne Erwerbszweck		780.00				916.00
<b>469</b>	<b>Verschiedener Transferertrag</b>		<b>923.80</b>		<b>1'300.00</b>		<b>2'069.55</b>
4699	Rückverteilungen		923.80		1'300.00		2'069.55
<b>48</b>	<b>Ausserordentlicher Ertrag</b>		<b>242'599.20</b>		<b>37'000.00</b>		<b>1'950.60</b>
<b>489</b>	<b>Entnahmen aus dem Eigenkapital</b>		<b>242'599.20</b>		<b>37'000.00</b>		<b>1'950.60</b>
4893	Entnahmen aus Vorfinanzierungen des EK				37'000.00		1'950.60
4896	Entnahmen aus Neubewertungsreserven		242'599.20				
<b>49</b>	<b>Interne Verrechnungen</b>		<b>303'278.20</b>		<b>223'900.00</b>		<b>294'160.55</b>



Einwohnergemeinde Ringgenberg

## Erfolgsrechnung

nach Sachgruppen

Konto	Erfolgsrechnung Sachgruppengliederung ER	Rechnung 2020		Budget 2020		Rechnung 2019	
		Aufwand	Ertrag	Aufwand	Ertrag	Aufwand	Ertrag
<b>490</b>	<b>Material- und Warenbezüge</b>		<b>34'063.90</b>		<b>5'400.00</b>		<b>5'815.05</b>
4900	Interne Verrechnung von Material- und Warenbezügen		34'063.90		5'400.00		5'815.05
<b>491</b>	<b>Dienstleistungen</b>		<b>211'360.00</b>		<b>161'100.00</b>		<b>224'101.25</b>
4910	Interne Verrechnung von Dienstleistungen		211'360.00		161'100.00		224'101.25
<b>492</b>	<b>Pacht, Mieten, Benützungskosten</b>		<b>3'090.35</b>		<b>4'100.00</b>		<b>9'986.95</b>
4920	Interne Verrechnung von Pacht, Mieten, Benützungskosten		3'090.35		4'100.00		9'986.95
<b>493</b>	<b>Betriebs- und Verwaltungskosten</b>		<b>828.20</b>		<b>1'200.00</b>		<b>1'567.40</b>
4930	Interne Verrechnung von Betriebs- und Verwaltungskosten		828.20		1'200.00		1'567.40
<b>494</b>	<b>Kalk. Zinsen und Finanzaufwand</b>		<b>53'935.75</b>		<b>52'100.00</b>		<b>52'689.90</b>
4940	Interne Verrechnung von kalk. Zinsen und Finanzaufwand		53'935.75		52'100.00		52'689.90
<b>9</b>	<b>Abschlusskonten</b>	<b>708'012.66</b>	<b>49'290.65</b>	<b>14'200.00</b>	<b>384'610.00</b>	<b>391'895.92</b>	<b>1'482.85</b>
<b>90</b>	<b>Abschluss Erfolgsrechnung</b>	<b>708'012.66</b>	<b>49'290.65</b>	<b>14'200.00</b>	<b>384'610.00</b>	<b>391'895.92</b>	<b>1'482.85</b>
<b>900</b>	<b>Abschluss Allgemeiner Haushalt</b>	<b>393'904.05</b>			<b>36'590.00</b>	<b>169'917.68</b>	
9000	Ertragsüberschuss	393'904.05				169'917.68	
9001	Aufwandüberschuss				36'590.00		
<b>901</b>	<b>Abschluss Fonds im EK, Ertragsüberschuss</b>	<b>314'108.61</b>	<b>49'290.65</b>	<b>14'200.00</b>	<b>348'020.00</b>	<b>221'978.24</b>	<b>1'482.85</b>
9010	Abschluss Spezialfinanzierungen und Fonds im EK, Ertragsüberschuss	314'108.61		14'200.00		221'978.24	
9011	Abschluss Spezialfinanzierungen und Fonds im EK, Aufwandüberschuss		49'290.65		348'020.00		1'482.85

## **12.4 Investitionsrechnung nach Funktionen**





Einwohnergemeinde Ringgenberg

## Investitionsrechnung

nach Funktionen

Konto	Investitionsrechnung Funktionale Gliederung IR	Rechnung 2020		Budget 2020		Rechnung 2019	
		Ausgaben	Einnahmen	Ausgaben	Einnahmen	Ausgaben	Einnahmen
	<b>Total</b>	<b>2'035'707.58</b>	<b>2'035'707.58</b>	<b>3'541'500.00</b>	<b>3'541'500.00</b>	<b>1'090'836.80</b>	<b>1'090'836.80</b>
<b>0</b>	<b>Allgemeine Verwaltung</b>			<b>10'000.00</b>			
	Netto Ausgaben				10'000.00		
<b>02</b>	<b>Allgemeine Dienste</b>			<b>10'000.00</b>			
<b>029</b>	<b>Verwaltungsliegenschaften</b>			<b>10'000.00</b>			
<b>0290</b>	<b>Verwaltungsliegenschaften</b>			<b>10'000.00</b>			
0290.5040.01	Sanierung Gemeindehaus Goldswil			10'000.00			
0290.6040.01	Übertragung von Hochbauten ins Finanzvermögen						
<b>1</b>	<b>Öffentliche Ordnung und Sicherheit, Verteidigung</b>						<b>5'872.65</b>
	Netto Einnahmen					5'872.65	
<b>14</b>	<b>Allgemeines Rechtswesen</b>						<b>5'872.65</b>
<b>140</b>	<b>Allgemeines Rechtswesen</b>						<b>5'872.65</b>
<b>1400</b>	<b>Allgemeines Rechtswesen</b>						<b>5'872.65</b>
1400.5290.01	Vermessung, Los 7, GV vom 30.11.12; Fr. 95'300.--						
1400.6310.01	Vermessung Los 7, Beitrag Kanton						5'853.90
1400.6370.01	Beiträge von Privaten						18.75
<b>15</b>	<b>Feuerwehr</b>						
<b>150</b>	<b>Feuerwehr</b>						
<b>1500</b>	<b>Feuerwehr</b>						
1500.5060.01	Anschaffung Tanklöschfahrzeug, GV vom 25.11.2016, CHF 370'000.00						
1500.6320.01	Investitionsbeiträge von Gemeinden						
<b>2</b>	<b>Bildung</b>	<b>52'270.60</b>		<b>255'000.00</b>		<b>21'948.40</b>	
	Netto Ausgaben		52'270.60		255'000.00		21'948.40
<b>21</b>	<b>Obligatorische Schule</b>	<b>52'270.60</b>		<b>255'000.00</b>		<b>21'948.40</b>	
<b>217</b>	<b>Schulliegenschaften</b>	<b>52'270.60</b>		<b>255'000.00</b>		<b>21'948.40</b>	
<b>2170</b>	<b>Schulliegenschaften</b>	<b>52'270.60</b>		<b>255'000.00</b>		<b>21'948.40</b>	



Einwohnergemeinde Ringgenberg

## Investitionsrechnung

nach Funktionen

Konto	Investitionsrechnung Funktionale Gliederung IR	Rechnung 2020		Budget 2020		Rechnung 2019	
		Ausgaben	Einnahmen	Ausgaben	Einnahmen	Ausgaben	Einnahmen
2170.5040.01	Neubau Kindergarten Ränkli, GV vom 24.11.2017; CHF 650'000.00					16'210.55	
2170.5040.02	Sanierung Heizung Schulhaus, GV vom 06.06.2018; CHF 560'000.00	40'757.50		25'000.00		5'737.85	
2170.5040.03	Neugestaltung Schulhausareal inkl. Spielplatz	11'513.10		180'000.00			
2170.5040.04	Ersatz Schliessplan Schulanlage			50'000.00			
2170.6310.01	Investitionsbeiträge vom Kanton						
<b>3</b>	<b>Kultur, Sport und Freizeit, Kirche</b>	<b>10'924.00</b>		<b>15'000.00</b>			<b>41'991.00</b>
	Netto Ausgaben		10'924.00		15'000.00		
	Netto Einnahmen					41'991.00	
<b>31</b>	<b>Kulturerbe</b>						<b>41'991.00</b>
<b>312</b>	<b>Denkmalpflege und Heimatschutz</b>						<b>41'991.00</b>
<b>3120</b>	<b>Denkmalpflege und Heimatschutz</b>						<b>41'991.00</b>
3120.5040.01	Sanierung Kirchenruine Goldswil, GV vom 28.11.14; Fr. 1'450'000.--						
3120.6310.01	Investitionsbeiträge vom Kanton						41'885.00
3120.6320.01	Investitionsbeiträge von Gemeinden und Gemeindeverbänden						
3120.6370.01	Spendeneinnahmen Sanierung Kirchenruine						106.00
<b>34</b>	<b>Sport und Freizeit</b>	<b>10'924.00</b>		<b>15'000.00</b>			
<b>341</b>	<b>Sport</b>	<b>10'924.00</b>		<b>15'000.00</b>			
<b>3410</b>	<b>Sport</b>						
3410.5550.01	Aktienkapital Regionales Eissportzentrum Jungfrau AG						
<b>3411</b>	<b>Strandbad</b>	<b>10'924.00</b>		<b>15'000.00</b>			
3411.5040.01	Projekt Neubau Strandbad Burgseeli	10'924.00		15'000.00			
<b>6</b>	<b>Verkehr und Nachrichtenübermittlung</b>	<b>208'445.51</b>		<b>446'000.00</b>		<b>109'991.50</b>	<b>7'000.00</b>
	Netto Ausgaben		208'445.51		446'000.00		102'991.50
<b>61</b>	<b>Strassenverkehr</b>	<b>208'445.51</b>		<b>446'000.00</b>		<b>109'991.50</b>	<b>7'000.00</b>
<b>615</b>	<b>Gemeindestrassen</b>	<b>208'445.51</b>		<b>446'000.00</b>		<b>109'991.50</b>	<b>7'000.00</b>
<b>6150</b>	<b>Gemeindestrassen</b>	<b>201'789.66</b>		<b>396'000.00</b>		<b>109'991.50</b>	<b>7'000.00</b>
6150.5010.04	Erschliessung Schürmatte, GV vom 27.11.15; CHF 38'000.--					9'474.80	
6150.5010.05	Sanierung Pilgerweg Gstyg-Rosswald, GV vom 10.6.15; CHF 540'000.--	35'133.90					
6150.5010.08	Grundstückweiterung durch Kauf von GBBL 2477, GR vom 27.11.2017; CHF 9'400.00						





Einwohnergemeinde Ringgenberg

## Investitionsrechnung

nach Funktionen

Konto	Investitionsrechnung Funktionale Gliederung IR	Rechnung 2020		Budget 2020		Rechnung 2019	
		Ausgaben	Einnahmen	Ausgaben	Einnahmen	Ausgaben	Einnahmen
6150.5010.09	Netzsanierung Hagen Nord OeB			30'000.00			
6150.5010.12	Ersatz Trinkwasserleitung und Kabelrohranlage Busplatz Säge - Seestrasse 16, GV vom 29.11.2019; CHF 290'000.00, Anteil Gemeindestrassen CHF 54'000.00	-2'665.85		52'000.00		2'665.85	
6150.5010.13	Neubau Gehweg Burgweg, GV vom 29.11.2020; CHF 430'000.00	8'175.40				5'630.60	
6150.5010.16	Belagsanierung Moosgasse, Gesamtkredit 120'000.00, Anteil Strasse 90'000.00			80'000.00			
6150.5010.19	Werkleitungersatz 1. Etappe Ällmetli - Burgweg, GV vom 01.09.2020; Gesamtkredit CHF 280'000.00, Anteil Strasse CHF 39'000.00	31'894.60					
6150.5010.20	Werkleitungersatz 2. Etappe Ällmetli-Obdorfstr.-Kappelistr., GR vom 01.02.21; Gesamtprojekt CHF 25'800.00, Anteil Strasse CHF 2'580.00	1'370.75					
6150.5010.22	Ersatz Trinkwasserleitung und Kabelrohranlage Busplatz Säge - Seestrasse 16, GV vom 29.11.2019; CHF 290'000.00, Anteil Gemeindestrassen CHF 54'000.00	2'665.85					
6150.5010.25	Sanierung Dorfgasse Goldswil, GV vom 24.11.2017; CHF 990'000.00, Anteil Strasse CHF 176'000.00	18'015.01		95'000.00		15'355.90	
6150.5010.26	Erschliessung Heizzentrale, GV vom 29.11.2019; CHF 367'000.00, Anteil Gemeindestrassen CHF 149'000.00	107'200.00		139'000.00		12'790.05	
6150.5060.01	Anschaffung Kommunalfahrzeug, GV vom 08.06.16; CHF 207'000.00						
6150.5060.02	Anschaffung Kommunalfahrzeug, Ersatz Traktor John Deere, GR vom 24.06.2019; CHF 64'074.30					64'074.30	
6150.6310.01	Kantonsbeiträge						
6150.6350.01	Investitionsbeiträge von privaten Unternehmungen						7'000.00
<b>6155</b>	<b>Parkplätze</b>	<b>6'655.85</b>		<b>50'000.00</b>			
6155.5010.01	Erweiterung Parkplatz Bächli, GV vom 25.11.2016, CHF 130'000.00						
6155.5010.02	Erweiterung Parkplatz Burgseeli	6'655.85		50'000.00			
6155.6110.01	Rückerstattung Dritter						
<b>7</b>	<b>Umweltschutz und Raumordnung</b>	<b>679'251.14</b>	<b>78'924.85</b>	<b>1'387'000.00</b>	<b>88'000.00</b>	<b>560'332.95</b>	<b>111'566.35</b>
	Netto Ausgaben		600'326.29		1'299'000.00		448'766.60
<b>71</b>	<b>Wasserversorgung</b>	<b>174'423.68</b>		<b>683'000.00</b>		<b>79'177.00</b>	
<b>710</b>	<b>Wasserversorgung</b>	<b>174'423.68</b>		<b>683'000.00</b>		<b>79'177.00</b>	
<b>7101</b>	<b>Wasserversorgung [Gemeindebetrieb]</b>	<b>174'423.68</b>		<b>683'000.00</b>		<b>79'177.00</b>	
7101.5031.05	Sanierung Hagen Nord			10'000.00			
7101.5031.06	Erschliessung Schürmatte, GV vom 27.11.15; CHF 82'000.--					3'635.35	
7101.5031.09	Quellfassungen			30'000.00			
7101.5031.11	Ersatz Trinkwasserleitung und Kabelrohranlage Busplatz Säge - Seestrasse 16, GV vom 29.11.2019; CHF 290'000.00, Anteil Wasserversorgung CHF 114'000.00	-4'400.45		111'000.00		4'400.45	
7101.5031.12	Ersatz Trinkwasser- und Schmutzabwasserleitung Burgweg-Brandstrasse; Gesamtkosten ca. 250'000.00, Anteil Trinkwasserversorgung 180'000.00			15'000.00		2'359.75	
7101.5031.13	Ersatz GG-Wasserleitung Burgweg, GR vom 25.05.2020; CHF 74'000.00	3'554.35		130'000.00			
7101.5031.14	Zusammenschluss Kreuzli			140'000.00			





Einwohnergemeinde Ringgenberg

## Investitionsrechnung

nach Funktionen

Konto	Investitionsrechnung Funktionale Gliederung IR	Rechnung 2020		Budget 2020		Rechnung 2019	
		Ausgaben	Einnahmen	Ausgaben	Einnahmen	Ausgaben	Einnahmen
7101.5031.15	Ersatz Hauptwasserleitung GG75 Bahnhofstrasse, GR vom 16.10.2017; CHF 60'000.00					42'183.80	
7101.5031.19	Werkleitungersatz 1. Etappe Ällmetli - Burgweg, GV vom 01.09.2020; Gesamtkredit CHF 280'000.00, Anteil Wasserversorgung CHF 138'000.00	37'175.00					
7101.5031.20	Werkleitungersatz 2. Etappe Ällmetli-Obdorfstr.-Kappelistr., GR vom 01.02.21; Gesamtprojekt CHF 25'800.00, Anteil Wasser CHF 15'480.00	7'636.45					
7101.5031.22	Ersatz Trinkwasserleitung und Kabelrohranlage Busplatz Säge - Seestrasse 16, GV vom 29.11.2019; CHF 290'000.00, Anteil Wasserversorgung CHF 114'000.00	4'400.45					
7101.5031.25	Sanierung Dorfgasse Goldswil, GV vom 24.11.2017; CHF 990'000.00, Anteil Wasser CHF 294'000.00	44'211.28		150'000.00		18'089.70	
7101.5031.26	Erschliessung Heizzentrale, GV vom 29.11.2019; CHF 367'000.00, Anteil Wasserversorgung CHF 104'500.00	81'846.60		97'000.00		8'507.95	
<b>72</b>	<b>Abwasserentsorgung</b>	<b>409'212.03</b>		<b>481'000.00</b>		<b>234'165.65</b>	
<b>720</b>	<b>Abwasserentsorgung</b>	<b>409'212.03</b>		<b>481'000.00</b>		<b>234'165.65</b>	
<b>7201</b>	<b>Abwasserentsorgung [Gemeindebetrieb]</b>	<b>409'212.03</b>		<b>481'000.00</b>		<b>234'165.65</b>	
7201.5032.05	Sanierung Abwasserpumpwerk Moosrain, GV vom 25.11.2016, CHF 430'000.00	220'399.73		111'000.00		111'782.05	
7201.5032.10	Erschliessung Schürmatte, GV vom 27.11.15; CHF 70'000.--					3'442.10	
7201.5032.11	Sanierung Hagen Nord			25'000.00			
7201.5032.12	Umsetzung GEP-Massnahmen			30'000.00			
7201.5032.13	Leitungersatz kombiniert mit Fernwärmeverbund			20'000.00			
7201.5032.15	Ersatz Trinkwasser- und Schmutzabwasserleitung Burgweg-Brandstrasse; Gesamtkosten ca. 250'000.00, Anteil Abwasserentsorgung 70'000.00			6'000.00		786.60	
7201.5032.20	Werkleitungersatz 2. Etappe Ällmetli-Obdorfstr.-Kappelistr., GR vom 01.02.21; Gesamtprojekt CHF 25'800.00, Anteil Abwasser CHF 2'580.00	2'545.50					
7201.5032.25	Sanierung Dorfgasse Goldswil, GV vom 24.11.2017; CHF 990'000.00, Anteil Abwasser CHF 341'000.00	74'758.35		150'000.00		41'381.75	
7201.5032.26	Erschliessung Heizzentrale, GV vom 29.11.2019; CHF 367'000.00, Anteil Abwasserentsorgung CHF 49'500.00	31'582.05		46'000.00		4'017.70	
7201.5620.01	ARA Region Interlaken, Sanierungsmassnahmen	79'926.40		93'000.00		72'755.45	
<b>73</b>	<b>Abfall</b>	<b>2'237.05</b>					
<b>730</b>	<b>Abfall</b>	<b>2'237.05</b>					
<b>7301</b>	<b>Abfall [Gemeindebetrieb]</b>	<b>2'237.05</b>					
7301.5033.25	Sanierung Dorfgasse Goldswil, GV vom 24.11.2017; CHF 990'000.00, Anteil Abfall CHF	2'237.05					
<b>74</b>	<b>Verbauungen</b>	<b>30'126.38</b>	<b>4'303.80</b>	<b>150'000.00</b>	<b>40'000.00</b>	<b>152'943.40</b>	<b>99'467.35</b>
<b>741</b>	<b>Gewässerverbauungen</b>	<b>30'126.38</b>	<b>4'303.80</b>	<b>150'000.00</b>	<b>40'000.00</b>	<b>152'943.40</b>	<b>99'467.35</b>



Einwohnergemeinde Ringgenberg

## Investitionsrechnung

nach Funktionen

Konto	Investitionsrechnung Funktionale Gliederung IR	Rechnung 2020		Budget 2020		Rechnung 2019	
		Ausgaben	Einnahmen	Ausgaben	Einnahmen	Ausgaben	Einnahmen
<b>7410</b>	<b>Gewässerverbauungen</b>	<b>30'126.38</b>	<b>4'303.80</b>	<b>150'000.00</b>	<b>40'000.00</b>	<b>152'943.40</b>	<b>99'467.35</b>
7410.5020.06	Holzerei Gerinneabhängige Mehrjahresplanung 2017 - 2022, GV vom 25.11.16, CHF 430'000.00			120'000.00		70'087.75	
7410.5020.07	Umgestaltung Rast- und Badeplatz Säge, GR vom 16.10.2017; CHF 78'000.00						
7410.5020.10	Renaturierung Moosgräbli 2. Etappe, GV vom 30.11.18; CHF 135'000.00					72'617.70	
7410.5020.25	Sanierung Dorfgrasse Goldswil, Dorfbach, GV vom 24.11.2017; CHF 990'000.00, Anteil Dorfbach CHF 85'000.00	30'126.38		30'000.00		10'237.95	
7410.6120.01	Rückerstattungen Dritter für Investitionen in Wasserbau		-10'112.00				
7410.6120.06	Rückerstattungen Dritter für Investitionen in Wasserbau, Holzerei Gerinneabhängige Mehrjahresplanung		14'735.35				
7410.6150.01	Rückerstattungen Dritter für Investitionen in Waldungen		-4'623.35				
7410.6310.01	Kantonsbeiträge		-73'866.75		25'000.00		95'360.25
7410.6310.06	Kantonsbeiträge, Holzerei Gerinneabhängige Mehrjahresplanung		73'866.75				
7410.6320.01	Beiträge von Gemeinden und Gemeindeverbänden		-4'107.10		5'000.00		4'107.10
7410.6320.06	Investitionsbeiträge von Gemeinden und Gemeindeverbänden, Holzerei Gerinneabhängige Mehrjahresplanung		4'107.10				
7410.6370.01	Beiträge von Privaten, Holzerlöse				10'000.00		
7410.6370.06	Investitionsbeiträge von privaten Haushalten, Holzerei Gerinneabhängige Mehrjahresplanung		4'303.80				
<b>79</b>	<b>Raumordnung</b>	<b>63'252.00</b>	<b>74'621.05</b>	<b>73'000.00</b>	<b>48'000.00</b>	<b>94'046.90</b>	<b>12'099.00</b>
<b>790</b>	<b>Raumordnung</b>	<b>63'252.00</b>	<b>74'621.05</b>	<b>73'000.00</b>	<b>48'000.00</b>	<b>94'046.90</b>	<b>12'099.00</b>
<b>7900</b>	<b>Raumordnung allgemein</b>	<b>63'252.00</b>	<b>74'621.05</b>	<b>73'000.00</b>	<b>48'000.00</b>	<b>94'046.90</b>	<b>12'099.00</b>
7900.5290.02	Revision Ortsplanung, GV vom 27.11.15; CHF 195'000.--	26'366.60		3'000.00		-36'755.10	
7900.5290.03	Revision Gefahrenkarte, GV vom 30.11.2018; CHF 100'000.00	17'349.65		20'000.00		82'912.30	
7900.5290.04	Weiterführung Ortsplanung, GV vom 10.12.10; Fr. 143'000.--	19'535.75		50'000.00		47'889.70	
7900.6310.01	Investitionsbeiträge von Kanton						12'099.00
7900.6310.03	Kantonsbeiträge Revision Gefahrenkarte		74'621.05		18'000.00		
7900.6370.01	Investitionsbeiträge von Privaten				30'000.00		
<b>8</b>	<b>Volkswirtschaft</b>	<b>912'688.93</b>	<b>93'202.55</b>	<b>1'428'500.00</b>	<b>160'000.00</b>	<b>184'551.15</b>	<b>47'582.80</b>
	Netto Ausgaben		819'486.38		1'268'500.00		136'968.35
<b>82</b>	<b>Forstwirtschaft</b>	<b>59'606.10</b>	<b>93'202.55</b>	<b>204'000.00</b>	<b>160'000.00</b>	<b>71'748.05</b>	<b>47'582.80</b>
<b>820</b>	<b>Forstwirtschaft</b>	<b>59'606.10</b>	<b>93'202.55</b>	<b>204'000.00</b>	<b>160'000.00</b>	<b>71'748.05</b>	<b>47'582.80</b>
<b>8200</b>	<b>Forstwirtschaft</b>	<b>59'606.10</b>	<b>93'202.55</b>	<b>204'000.00</b>	<b>160'000.00</b>	<b>71'748.05</b>	<b>47'582.80</b>
8200.5010.01	Holzplatz Grauestein, GR vom 16.10.2017; CHF 50'000.00					-2'376.30	





Einwohnergemeinde Ringgenberg

## Investitionsrechnung

nach Funktionen

Konto	Investitionsrechnung Funktionale Gliederung IR	Rechnung 2020		Budget 2020		Rechnung 2019	
		Ausgaben	Einnahmen	Ausgaben	Einnahmen	Ausgaben	Einnahmen
8200.5050.02	Verjüngung im Objektschutz Mehrjahresplanung 2016 - 2021, GV vom 10.6.15; CHF 650'000.--	59'606.10		204'000.00		74'195.95	
8200.5050.03	Kauf Wald Goldswilhubel, Gbbl.nr. 4, GR vom 26.02.2018; CHF 35'000.00					-71.60	
8200.6150.01	Rückerstattungen für Investitionen auf Rechnung Dritter an Waldungen		-540.00				3'270.40
8200.6150.02	Rückerstattungen Dritter für Investitionen in Waldungen, Verjüngung im Objektschutzwald Mehrjahresplanung		7'025.00				
8200.6310.01	Kantonsbeiträge		-152'208.35		104'000.00		36'839.65
8200.6310.02	Kantonsbeiträge Verjüngung im Objektschutzwald		216'916.75				
8200.6320.01	Beiträge von Gemeinden und Gemeindeverbänden				26'000.00		
8200.6320.02	Beiträge von Gemeinden und Gemeindeverbänden, Verjüngung im Objektschutzwald Mehrjahresplanung		19'170.75				
8200.6370.01	Übrige Beiträge (Private)		-3'445.00		30'000.00		7'472.75
8200.6370.02	Privatbeiträge Verjüngung im Objektschutzwald Mehrjahresplanung		6'283.40				
<b>87</b>	<b>Brennstoffe und Energie</b>	<b>853'082.83</b>		<b>1'224'500.00</b>		<b>112'803.10</b>	
<b>871</b>	<b>Elektrizität</b>	<b>118'645.33</b>		<b>490'000.00</b>		<b>112'803.10</b>	
<b>8711</b>	<b>Elektrizitätsnetz [Gemeindebetrieb]</b>	<b>118'645.33</b>		<b>490'000.00</b>		<b>112'803.10</b>	
8711.5034.03	Erschliessung Schürmatte, GV vom 27.11.15; CHF 85'000.--					3'033.10	
8711.5034.08	Netzsanierung Hagen Nord			150'000.00			
8711.5034.12	Spannungsumstellung, Schutzsysteme, GR vom 07.09.2020; CHF 35'364.90	20'687.85		76'000.00			
8711.5034.13	Leitungsersatz kombiniert mit Fernwärmeverbund			25'000.00			
8711.5034.14	Ersatz Trinkwasserleitung und Kabelrohranlage Busplatz Säge - Seestrasse 16, GV vom 29.11.2019; CHF 290'000.00, Anteil Elektrizitätsnetz CHF 122'000.00	-2'291.90		120'000.00		2'291.90	
8711.5034.15	Ersatz Hauptwasserleitung GG75 Bahnhofstrasse, GR vom 16.10.2017	-4'758.60				4'642.55	
8711.5034.19	Werkleungsersatz 1. Etappe Ällmetli - Burgweg, GV vom 01.09.2020; Gesamtkredit CHF 280'000.00, Anteil Elektrizitätsnetz CHF 103'000.00	21'994.60					
8711.5034.20	Werkleungsersatz 2. Etappe Ällmetli-Obdorfstr.-Kappelstr., GR vom 01.02.21; Gesamtprojekt CHF 25'800.00, Anteil Elektrizität CHF 5'160.00	1'272.75					
8711.5034.21	Netzsanierung Hagen Nord, GR vom 09.11.2020, CHF 67'200.00, Anteil Elektrizitätsnetz	28'000.00					
8711.5034.22	Ersatz Trinkwasserleitung und Kabelrohranlage Busplatz Säge - Seestrasse 16, GV vom 29.11.2019; CHF 290'000.00, Anteil Elektrizitätsnetz CHF 122'000.00	2'291.90					
8711.5034.25	Sanierung Dorfgrasse Goldswil, GV vom 24.11.2017; CHF 990'000.00, Anteil Elektrizität CHF 94'000.00	10'467.18		60'000.00		9'044.25	
8711.5034.26	Erschliessung Heizzentrale, GV vom 29.11.2019; CHF 367'000.00, Anteil Elektrizitätsnetz CHF 64'000.00	40'981.55		59'000.00		5'140.15	
8711.5040.01	Ersatz Trafostation Schlossweid, GR vom 16.10.2017; CHF 55'500.00						
8711.5040.02	Ersatz Trafostation Gsty, GR vom 25.02.2019; CHF 46'349.15					39'962.10	
8711.5040.03	Ersatz Trafostation Kreuzgasse, GR vom 25.02.2019; CHF 54'000.00					48'689.05	
8711.5040.04	Ersatz Trafostation Anhöhe, GR vom 29.10.2018; CHF 52'000.00						
<b>879</b>	<b>Energie</b>	<b>734'437.50</b>		<b>734'500.00</b>			





Einwohnergemeinde Ringgenberg

## Investitionsrechnung

nach Funktionen

Konto	Investitionsrechnung Funktionale Gliederung IR	Rechnung 2020		Budget 2020		Rechnung 2019	
		Ausgaben	Einnahmen	Ausgaben	Einnahmen	Ausgaben	Einnahmen
<b>8796</b>	<b>Regionale Fernwärmeanlage Energie</b>	<b>734'437.50</b>		<b>734'500.00</b>			
8796.5540.01	Beteiligung an AVARI AG	734'437.50		734'500.00			
<b>9</b>	<b>Finanzen und Steuern</b>	<b>172'127.40</b>	<b>1'863'580.18</b>		<b>3'293'500.00</b>	<b>214'012.80</b>	<b>876'824.00</b>
	Netto Einnahmen	1'691'452.78		3'293'500.00		662'811.20	
<b>99</b>	<b>Nicht aufgeteilte Posten</b>	<b>172'127.40</b>	<b>1'863'580.18</b>		<b>3'293'500.00</b>	<b>214'012.80</b>	<b>876'824.00</b>
<b>999</b>	<b>Abschluss</b>	<b>172'127.40</b>	<b>1'863'580.18</b>		<b>3'293'500.00</b>	<b>214'012.80</b>	<b>876'824.00</b>
<b>9990</b>	<b>Abschluss</b>	<b>172'127.40</b>	<b>1'863'580.18</b>		<b>3'293'500.00</b>	<b>214'012.80</b>	<b>876'824.00</b>
9990.5900.01	Passivierte Einnahmen	172'127.40				214'012.80	
9990.6900.01	Aktivierte Ausgaben		1'863'580.18		3'293'500.00		876'824.00

## **12.5 Investitionsrechnung nach Sachgruppen**



Einwohnergemeinde Ringgenberg

## Investitionsrechnung

nach Sachgruppen

Konto	Investitionsrechnung Sachgruppengliederung IR	Rechnung 2020		Budget 2020		Rechnung 2019	
		Ausgaben	Einnahmen	Ausgaben	Einnahmen	Ausgaben	Einnahmen
	<b>Total</b>	<b>2'035'707.58</b>	<b>2'035'707.58</b>	<b>3'541'500.00</b>	<b>3'541'500.00</b>	<b>1'090'836.80</b>	<b>1'090'836.80</b>
<b>5</b>	<b>Investitionsausgaben</b>	<b>2'035'707.58</b>		<b>3'541'500.00</b>		<b>1'090'836.80</b>	
<b>50</b>	<b>Sachanlagen</b>	<b>985'964.28</b>		<b>2'641'000.00</b>		<b>710'021.65</b>	
<b>501</b>	<b>Strassen / Verkehrswege</b>	<b>208'445.51</b>		<b>446'000.00</b>		<b>43'540.90</b>	
5010	Strassen / Verkehrswege	208'445.51		446'000.00		43'540.90	
<b>502</b>	<b>Wasserbau</b>	<b>30'126.38</b>		<b>150'000.00</b>		<b>152'943.40</b>	
5020	Wasserbau	30'126.38		150'000.00		152'943.40	
<b>503</b>	<b>Übriger Tiefbau</b>	<b>624'591.69</b>		<b>1'561'000.00</b>		<b>264'739.15</b>	
5031	Tiefbauten Wasserversorgung	174'423.68		683'000.00		79'177.00	
5032	Tiefbauten Abwasserbeseitigung	329'285.63		388'000.00		161'410.20	
5033	Tiefbauten Abfall	2'237.05					
5034	Tiefbauten Elektrizität	118'645.33		490'000.00		24'151.95	
<b>504</b>	<b>Hochbauten</b>	<b>63'194.60</b>		<b>280'000.00</b>		<b>110'599.55</b>	
5040	Hochbauten	63'194.60		280'000.00		110'599.55	
<b>505</b>	<b>Waldungen</b>	<b>59'606.10</b>		<b>204'000.00</b>		<b>74'124.35</b>	
5050	Waldungen	59'606.10		204'000.00		74'124.35	
<b>506</b>	<b>Mobilien</b>					<b>64'074.30</b>	
5060	Mobilien					64'074.30	
<b>52</b>	<b>Immaterielle Anlagen</b>	<b>63'252.00</b>		<b>73'000.00</b>		<b>94'046.90</b>	
<b>529</b>	<b>Übrige immaterielle Anlagen</b>	<b>63'252.00</b>		<b>73'000.00</b>		<b>94'046.90</b>	
5290	Übrige immaterielle Anlagen	63'252.00		73'000.00		94'046.90	
<b>55</b>	<b>Beteiligungen und Grundkapitalien</b>	<b>734'437.50</b>		<b>734'500.00</b>			
<b>554</b>	<b>Öffentliche Unternehmungen</b>	<b>734'437.50</b>		<b>734'500.00</b>			
5540	Beteiligungen an öffentlichen Unternehmungen	734'437.50		734'500.00			
<b>555</b>	<b>Private Unternehmungen</b>						
5550	Beteiligungen an privaten Unternehmungen						





Einwohnergemeinde Ringgenberg

## Investitionsrechnung

nach Sachgruppen

Konto	Investitionsrechnung Sachgruppengliederung IR	Rechnung 2020		Budget 2020		Rechnung 2019	
		Ausgaben	Einnahmen	Ausgaben	Einnahmen	Ausgaben	Einnahmen
<b>56</b>	<b>Eigene Investitionsbeiträge</b>	<b>79'926.40</b>		<b>93'000.00</b>		<b>72'755.45</b>	
<b>562</b>	<b>Gemeinden und Gemeindeverbände</b>	<b>79'926.40</b>		<b>93'000.00</b>		<b>72'755.45</b>	
5620	Investitionsbeiträge an Gemeinden und Gemeindeverbände	79'926.40		93'000.00		72'755.45	
<b>59</b>	<b>Übertrag an Bilanz</b>	<b>172'127.40</b>				<b>214'012.80</b>	
<b>590</b>	<b>Passivierungen</b>	<b>172'127.40</b>				<b>214'012.80</b>	
5900	Passivierte Einnahmen	172'127.40				214'012.80	
<b>6</b>	<b>Investitionseinnahmen</b>		<b>2'035'707.58</b>		<b>3'541'500.00</b>		<b>1'090'836.80</b>
<b>60</b>	<b>Übertragung von Sachanlagen in das Finanzvermögen</b>						
<b>604</b>	<b>Übertragung Hochbauten</b>						
6040	Übertragung von Hochbauten ins Finanzvermögen						
<b>61</b>	<b>Rückerstattungen</b>		<b>6'485.00</b>				<b>3'270.40</b>
<b>611</b>	<b>Strassen / Verkehrswege</b>						
6110	Rückerstattungen Dritter für Investitionen in Strassen / Verkehrswege						
<b>612</b>	<b>Wasserbau</b>		<b>4'623.35</b>				
6120	Rückerstattungen Dritter für Investitionen in Wasserbau		4'623.35				
<b>615</b>	<b>Waldungen</b>		<b>1'861.65</b>				<b>3'270.40</b>
6150	Rückerstattungen Dritter für Investitionen in Waldungen		1'861.65				3'270.40
<b>63</b>	<b>Investitionsbeiträge für eigene Rechnung</b>		<b>165'642.40</b>		<b>248'000.00</b>		<b>210'742.40</b>
<b>631</b>	<b>Kantone und Konkordate</b>		<b>139'329.45</b>		<b>147'000.00</b>		<b>192'037.80</b>
6310	Investitionsbeiträge von Kantonen und Konkordaten		139'329.45		147'000.00		192'037.80
<b>632</b>	<b>Gemeinden und Gemeindeverbände</b>		<b>19'170.75</b>		<b>31'000.00</b>		<b>4'107.10</b>
6320	Investitionsbeiträge von Gemeinden und Gemeindeverbänden		19'170.75		31'000.00		4'107.10
<b>635</b>	<b>Private Unternehmungen</b>						<b>7'000.00</b>
6350	Investitionsbeiträge von privaten Unternehmungen						7'000.00
<b>637</b>	<b>Private Haushalte</b>		<b>7'142.20</b>		<b>70'000.00</b>		<b>7'597.50</b>



Einwohnergemeinde Ringgenberg

## Investitionsrechnung

nach Sachgruppen

Konto	Investitionsrechnung Sachgruppengliederung IR	Rechnung 2020		Budget 2020		Rechnung 2019	
		Ausgaben	Einnahmen	Ausgaben	Einnahmen	Ausgaben	Einnahmen
6370	Investitionsbeiträge von privaten Haushalten		7'142.20		70'000.00		7'597.50
<b>69</b>	<b>Übertrag an Bilanz</b>		<b>1'863'580.18</b>		<b>3'293'500.00</b>		<b>876'824.00</b>
<b>690</b>	<b>Aktivierungen</b>		<b>1'863'580.18</b>		<b>3'293'500.00</b>		<b>876'824.00</b>
6900	Aktivierte Ausgaben		1'863'580.18		3'293'500.00		876'824.00